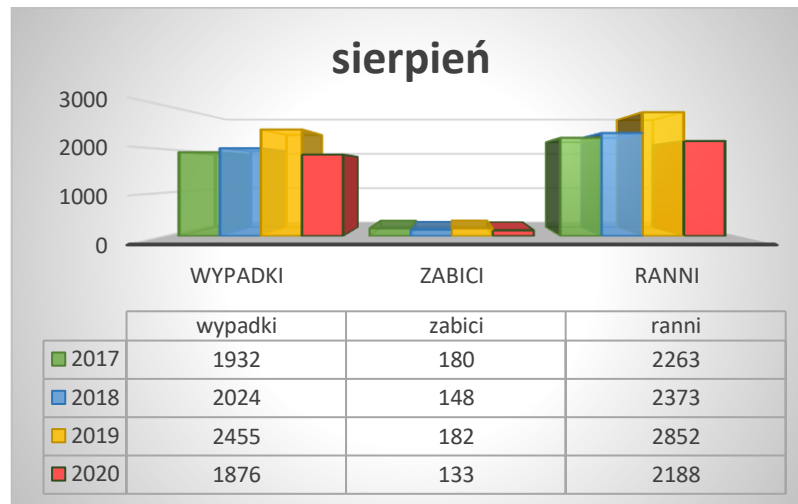


Stan bezpieczeństwa ruchu drogowego w województwie wielkopolskim w sierpniu br.

W sierpniu 2020 roku na drogach woj. wielkopolskiego doszło do **3.022** zdarzeń drogowych, w tym **296** wypadków i **2.726** kolizji drogowych. W wypadkach zginęło **27** osób, a **346** doznało obrażeń ciała



Do największej liczby zdarzeń na drogach przyczyniają się **kierujący pojazdami**. Byli oni sprawcami 2.560 zdarzeń, tj. 84,7 % ogółu, w tym 268 wypadków i 2.292 kolizji drogowych. W wypadkach spowodowanych przez kierujących pojazdami w sierpniu br. 21 osób zginęło, a 311 doznało obrażeń ciała.

Główna przyczyna wypadków drogowych zaistniałych w minionym miesiącu z winy kierujących, to niedostosowane prędkości do warunków ruchu, nieustąpienie pierwszeństwa przejazdu, oraz niezachowanie odległości pomiędzy pojazdami

Przyczyny zdarzeń drogowych to głównie:

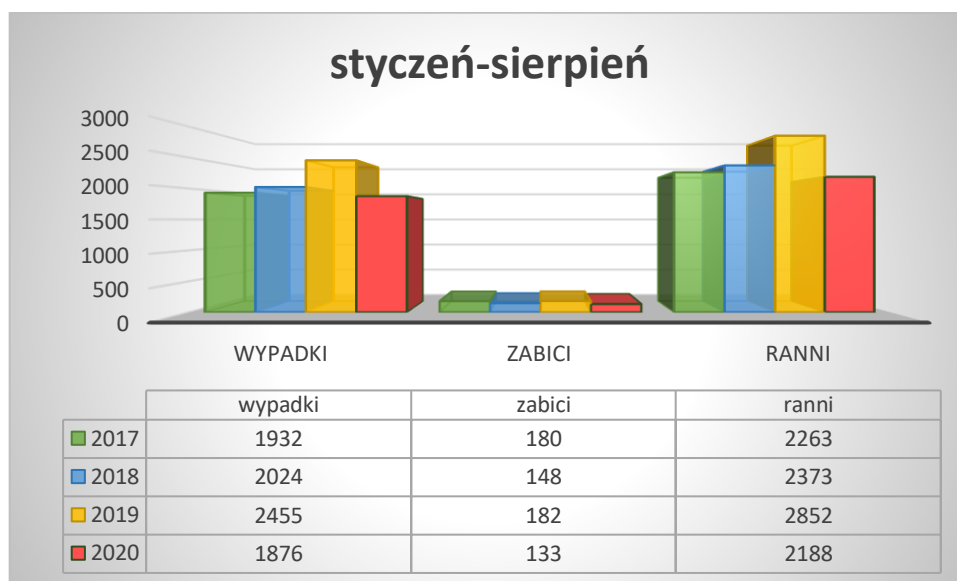
Przyczyny zdarzeń drogowych z winy kierującego	Liczba wypadków		Liczba zabitych		Liczba rannych		Liczba kolizji	
	2019	2020	2019	2020	2019	2020	2019	2020
Niedostosowanie prędkości do warunków ruchu	89	76	5	8	109	105	307	460
Nieustąpienie pierwszeństwa przejazdu	140	75	4	4	169	79	484	465
Nieprawidłowe wyprzedzanie	9	17	1	2	10	17	70	71
Nieustąpienie pierwszeństwa pieszemu na przejściu dla pieszych	13	16	2	1	13	15	10	11
Niezachowanie bezp. odleg. między pojazdami	33	15	1	1	38	15	349	378
Inne przyczyny	31	14	2	4	39	17	162	143
Nieprawidłowe skręcanie	14	12	0	0	20	13	123	128
Nieprawidłowe zmienianie pasa ruchu	5	7	1	0	7	9	145	146
Nieprawidłowe wymijanie	9	6	1	0	12	7	50	56
Nieustąpienie pierwszeństwa pieszemu w innych okolicznościach	4	6	1	0	3	6	6	3

Przyczyny zdarzeń drogowych z winy pieszego	Liczba wypadków		Liczba zabitych		Liczba rannych		Liczba kolizji	
	2019	2020	2019	2020	2019	2020	2019	2020
Nieostrożne wejście na jezdnię: przed jadącym pojazdem	5	5	0	0	5	5	5	7
Przekraczanie jezdni w miejscu niedozwolonym	4	2	0	0	4	2	0	2
Inne przyczyny	1	1	0	0	1	1	1	2
Leżenie, siedzenie, klęczenie, stanie na jezdni	0	1	0	1	0	0	0	1

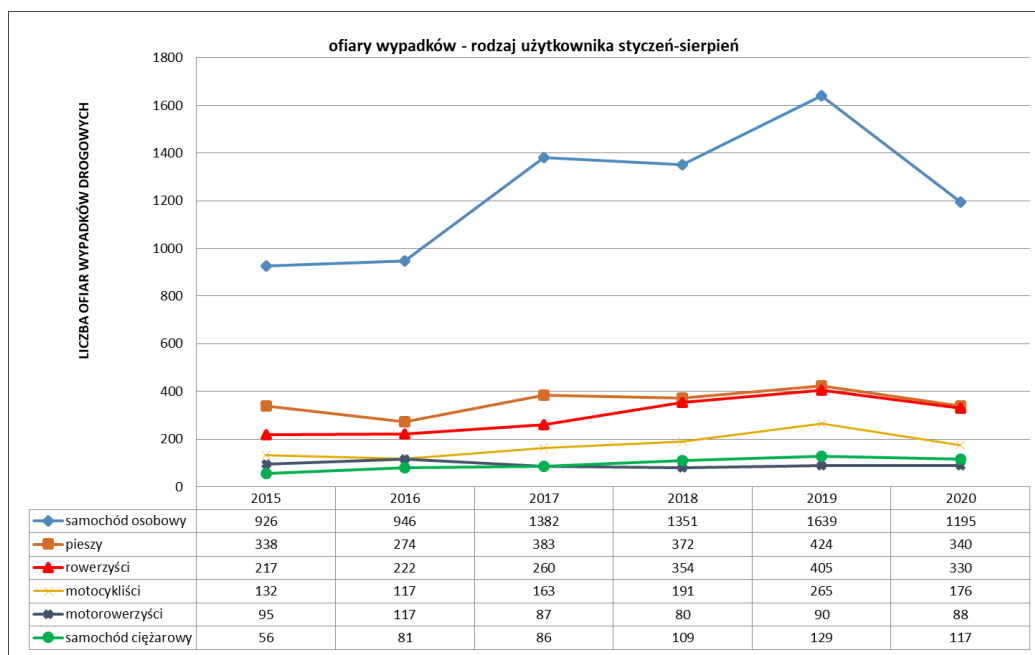
W sierpniu br., piesi powodowali zdarzenia drogowe głównie poprzez nieostrożne wejście na jezdnię: przed jadącym pojazdem oraz przekraczanie jezdni w miejscu niedozwolonym.

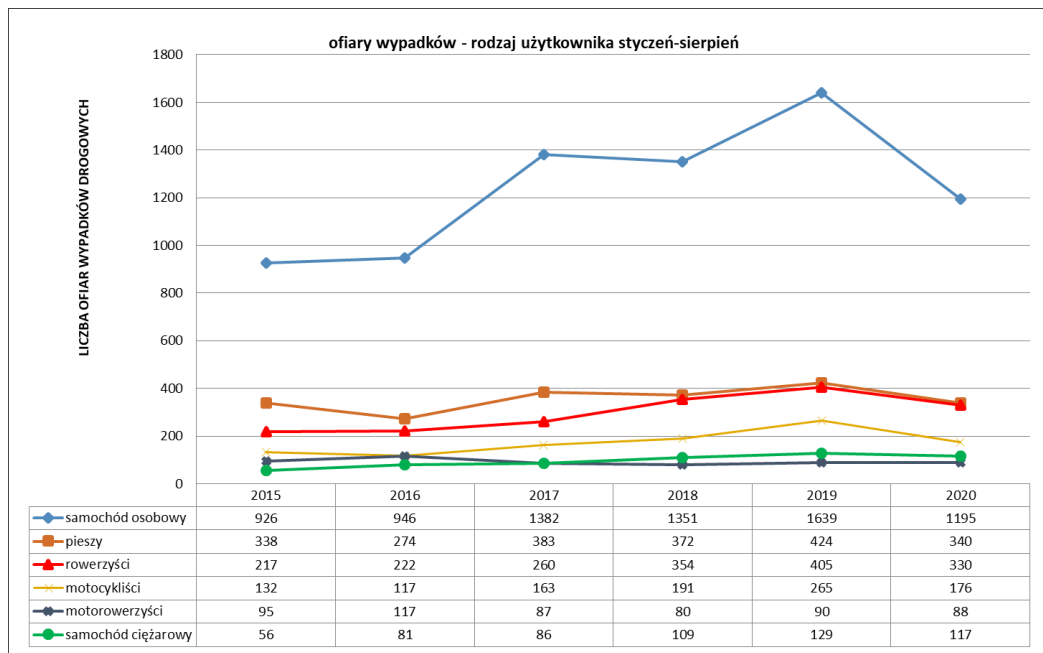
Uczestnicy ruchu drogowego „po alkoholu” byli w sierpniu sprawcami 72 zdarzeń (2019 –85), tj. **2,4%** (2019 – 2,8%) ogółu, w tym 19 wypadków, w których 1 osoba zginęła a 21 doznało obrażeń ciała oraz 58 kolizji drogowych

W ciągu 8 miesięcy br. na drogach woj. wielkopolskiego doszło do **21.334** zdarzenia drogowe, w tym **1.876** wypadków. Policji zgłoszono **19.458** kolizji. W wypadkach **133** osoby zginęły, a **2.188** doznało obrażeń ciała.



Ofiary wypadków drogowych





Sprawcy wypadków drogowych

