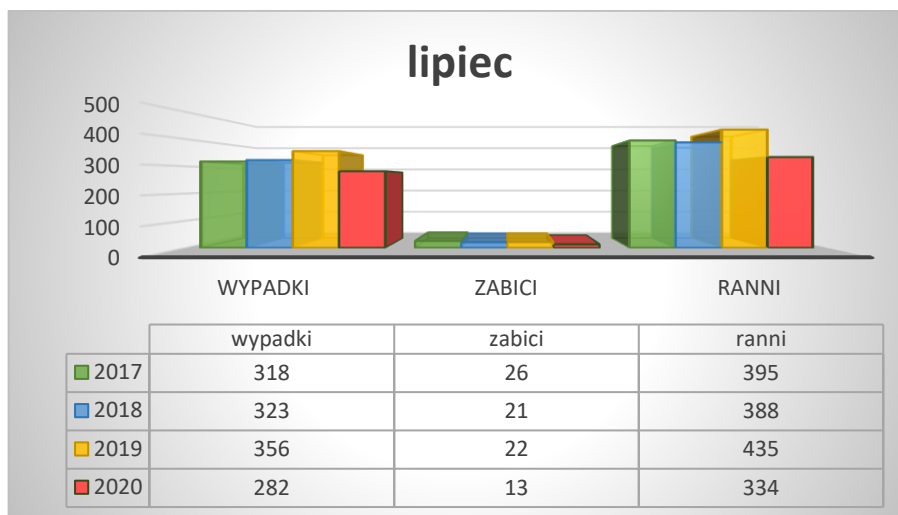


Stan bezpieczeństwa ruchu drogowego w województwie wielkopolskim w lipcu br.

W lipcu 2020 roku na drogach woj. wielkopolskiego doszło do **2.876** zdarzeń drogowych, w tym **282** wypadków i **2.594** kolizji drogowych. W wypadkach zginęło **13** osób, a **334** doznały obrażeń ciała.



Niezmiennie, do największej liczby zdarzeń na drogach przyczyniają się **kierujący pojazdami**. Byli oni sprawcami 2.432 zdarzeń, tj. 84,6 % ogółu, w tym 259 wypadków i 2.173 kolizji drogowych. W wypadkach spowodowanych przez kierujących pojazdami w lipcu br. 12 osób zginęło, a 310 doznało obrażeń ciała.

Główna przyczyna wypadków drogowych zaistniałych w minionym miesiącu z winy kierujących, to nieustąpienie pierwszeństwa przejazdu, niedostosowane prędkości do warunków ruchu oraz niezachowanie odległości pomiędzy pojazdami

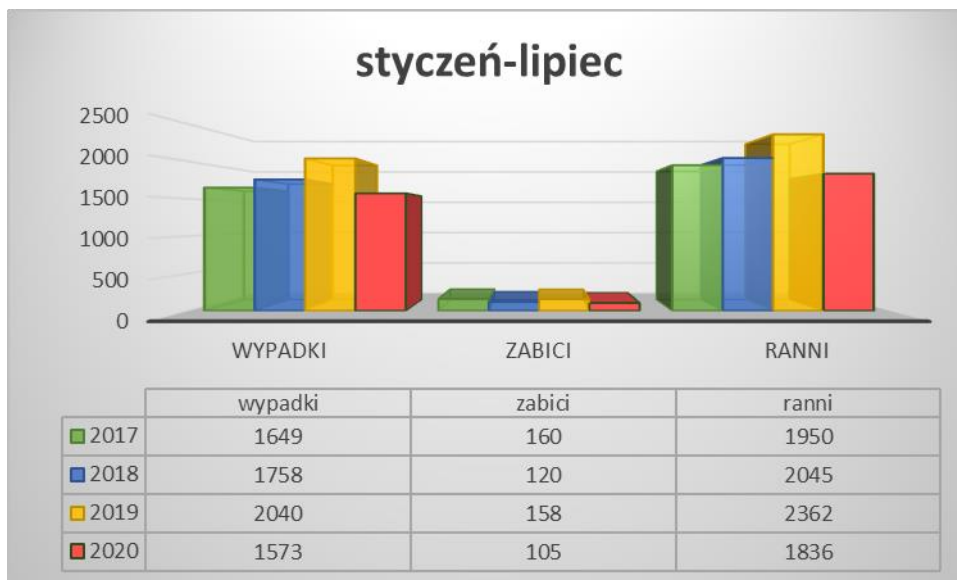
Przyczyny zdarzeń drogowych z winy kierującego	Liczba wypadków		Liczba zabitych		Liczba rannych		Liczba kolizji	
	2019	2020	2019	2020	2019	2020	2019	2020
Nieustąpienie pierwszeństwa przejazdu	92	81	3	2	108	104	446	469
Niedostosowanie prędkości do warunków ruchu	88	48	10	7	124	51	368	328
Niezachowanie bezp. odleg. między pojazdami	25	21	0	0	31	26	418	402
Nieprawidłowe skręcanie	10	17	2	0	9	22	112	100
Nieustąpienie pierwszeństwa pieszemu na przejściu dla pieszych	10	12	0	0	11	14	11	7
Zmęczenie, zaśnięcie	7	12	0	0	7	17	14	17
Nieprawidłowe wyprzedzanie	16	11	3	0	22	14	88	82
Inne przyczyny	21	10	1	1	23	12	191	140
Nieprawidłowe wymijanie	9	10	0	2	10	8	47	52
Nieprawidłowe zmienianie pasa ruchu	13	8	0	0	20	11	140	145

Przyczyny zdarzeń drogowych z winy pieszego	Liczba wypadków		Liczba zabitych		Liczba rannych		Liczba kolizji	
	2019	2020	2019	2020	2019	2020	2019	2020
Nieostrożne wejście na jezdnię: przed jadącym pojazdem	6	4	0	0	6	4	5	7
Przekraczanie jezdni w miejscu niedozwolonym	2	3	0	0	2	3	1	2
Chodzenie nieprawidłową stroną drogi	0	1	0	0	0	1	1	0
Nieostrożne wejście na jezdnię: zza pojazdu, przeszkody	1	1	1	0	0	1	0	3

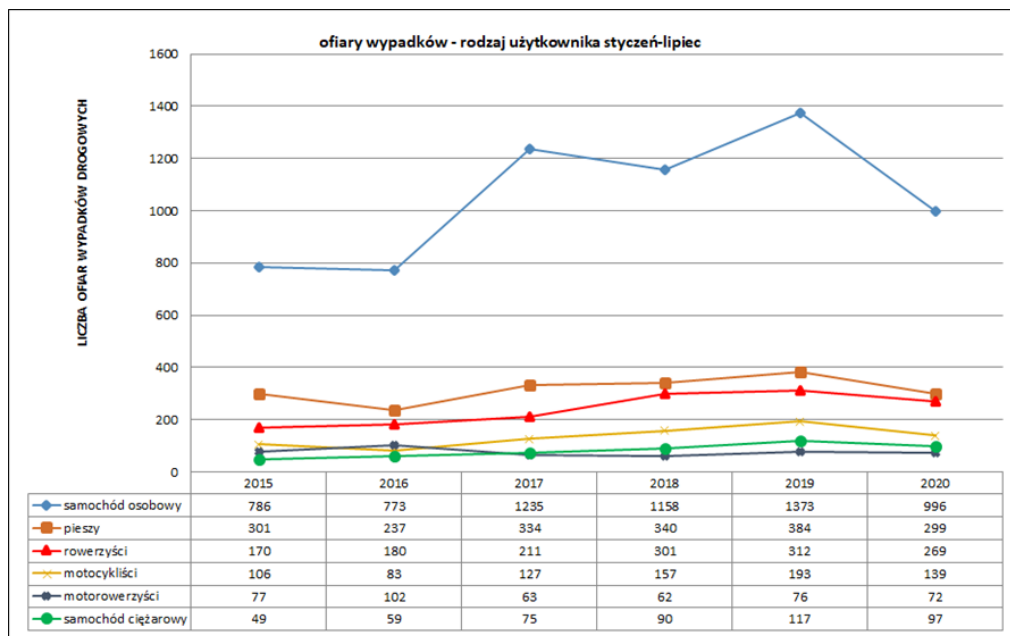
W lipcu br., piesi powodowali zdarzenia drogowe głównie poprzez nieostrożne wejście na jezdnię: przed jadącym pojazdem oraz przekraczanie jezdni w miejscu niedozwolonym.

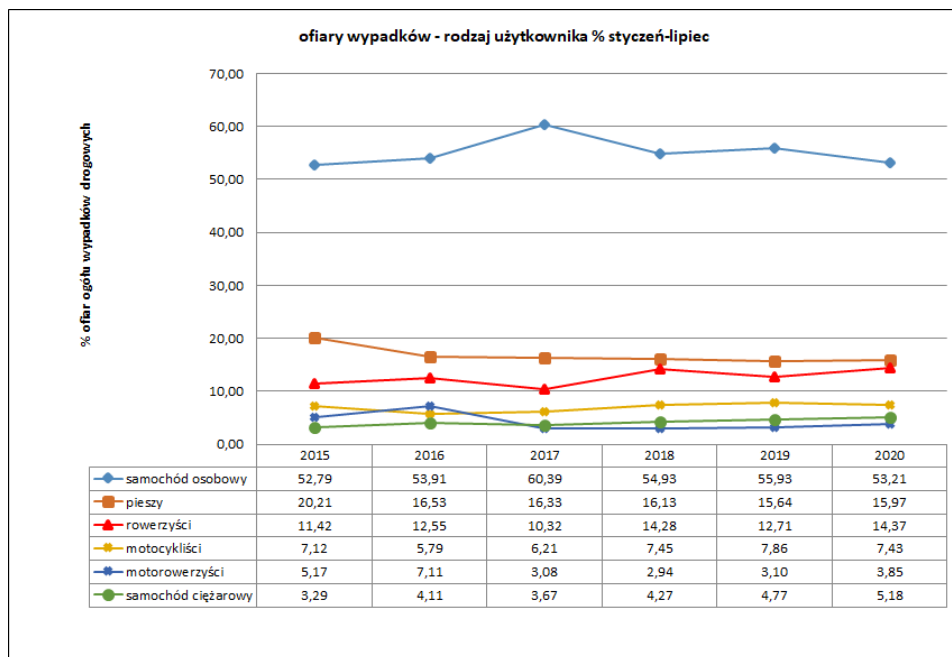
Uczestnicy ruchu drogowego „po alkoholu” byli w lipcu sprawcami 76 zdarzeń (2019 –81), tj. **2,6%** (2019 – 2,6 %) ogółu, w tym 19 wypadków, w których 14 osób doznało obrażeń ciała oraz 57 kolizji drogowych.

W ciągu 7 miesięcy br. na drogach woj. wielkopolskiego doszło do **18.169** zdarzenia drogowe, w tym **1.573** wypadki. Policji zgłoszono **16.596** kolizji. W wypadkach **105** osób zginęło, a **1.836** doznało obrażeń ciała.



Ofiary wypadków drogowych





Sprawcy wypadków drogowych

