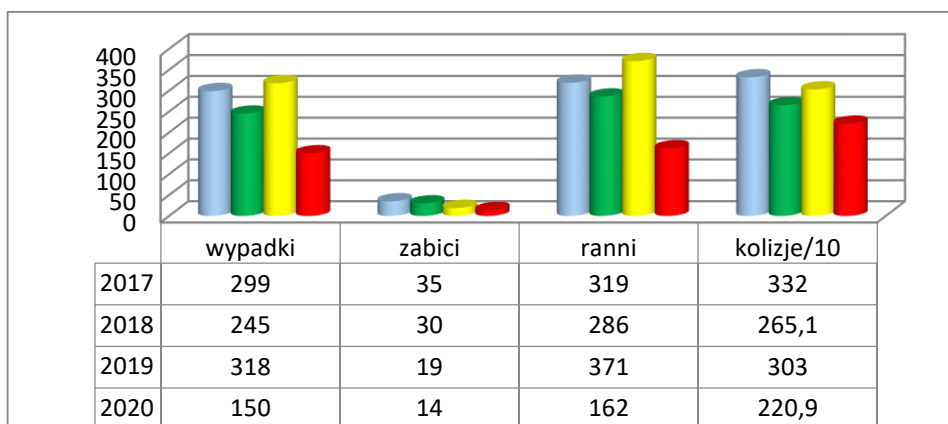


Stan bezpieczeństwa ruchu drogowego w województwie wielkopolskim w listopadzie br.

W listopadzie 2020 roku na drogach woj. wielkopolskiego doszło do **2.359** zdarzeń drogowych, w tym **150** wypadków i **2.209** kolizji drogowych. W wypadkach zginęło **14** osób, a **162** doznały obrażeń ciała.



Do największej liczby zdarzeń na drogach przyczyniają się **kierujący pojazdami**. Byli oni sprawcami 1.934 zdarzeń, tj. 81 % ogółu, w tym 133 wypadków i 1.801 kolizji drogowych. W wypadkach spowodowanych przez kierujących pojazdami w listopadzie b. r 12 osób zginęło, a 146 doznało obrażeń ciała.

Główna przyczyna wypadków drogowych zaistniałych w minionym miesiącu z winy kierujących, to nieustąpienie pierwszeństwa przejazdu, niedostosowanie prędkości do warunków ruchu oraz nieustąpienie pierwszeństwa pieszemu na przejściu dla pieszych

Przyczyny zdarzeń drogowych z winy kierującego to głównie:

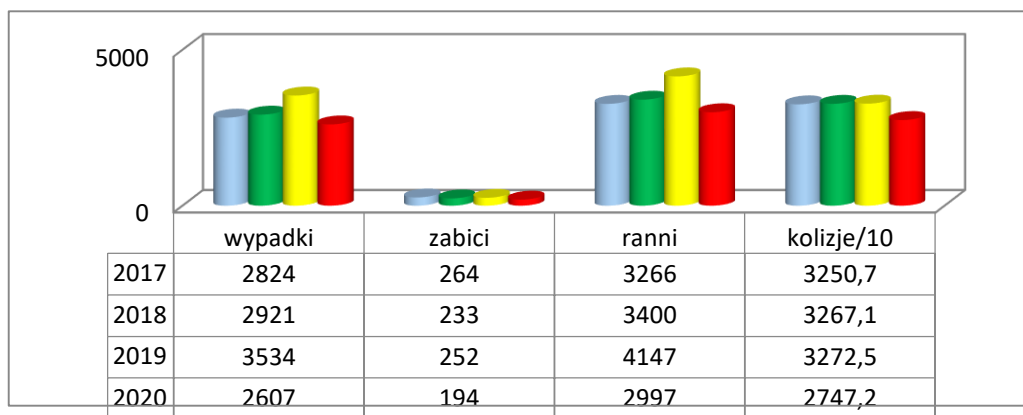
Przyczyny zdarzeń drogowych z winy kierującego	Liczba wypadków		Liczba zabitych		Liczba rannych		Liczba kolizji	
	2019	2020	2019	2020	2019	2020	2019	2020
Nieustąpienie pierwszeństwa przejazdu	77	40	0	4	99	40	502	385
Niedostosowanie prędkości do warunków ruchu	57	33	6	2	66	38	384	313
Nieustąpienie pierwszeństwa pieszemu na przejściu dla pieszych	51	12	2	1	50	12	16	12
Inne przyczyny	24	10	1	1	26	9	159	133
Nieprawidłowe wyprzedzanie	8	8	1	1	10	11	77	48
Niezachowanie bezp. odleg. między pojazdami	22	7	1	1	26	8	454	255
Nieprawidłowe cofanie	5	5	0	1	5	5	290	222
Niestosowanie się do sygnalizacji świetlnej	3	4	0	0	4	6	21	18
Nieprawidłowe skręcanie	8	3	0	0	8	3	106	82
Nieprawidłowe zmienianie pasa ruchu	5	3	0	0	6	3	169	135

Przyczyny zdarzeń drogowych z winy pieszego	Liczba wypadków		Liczba zabitych		Liczba rannych		Liczba kolizji	
	2019	2020	2019	2020	2019	2020	2019	2020
Nieostrożne wejście na jezdnię: przed jadącym pojazdem	7	5	1	1	6	4	7	3
Wejście na jezdnię przy czerwonym świetle	5	2	0	0	5	2	0	0
Chodzenie nieprawidłową stroną drogi	3	1	0	0	3	1	1	1
Inne przyczyny	3	1	0	0	3	1	0	1

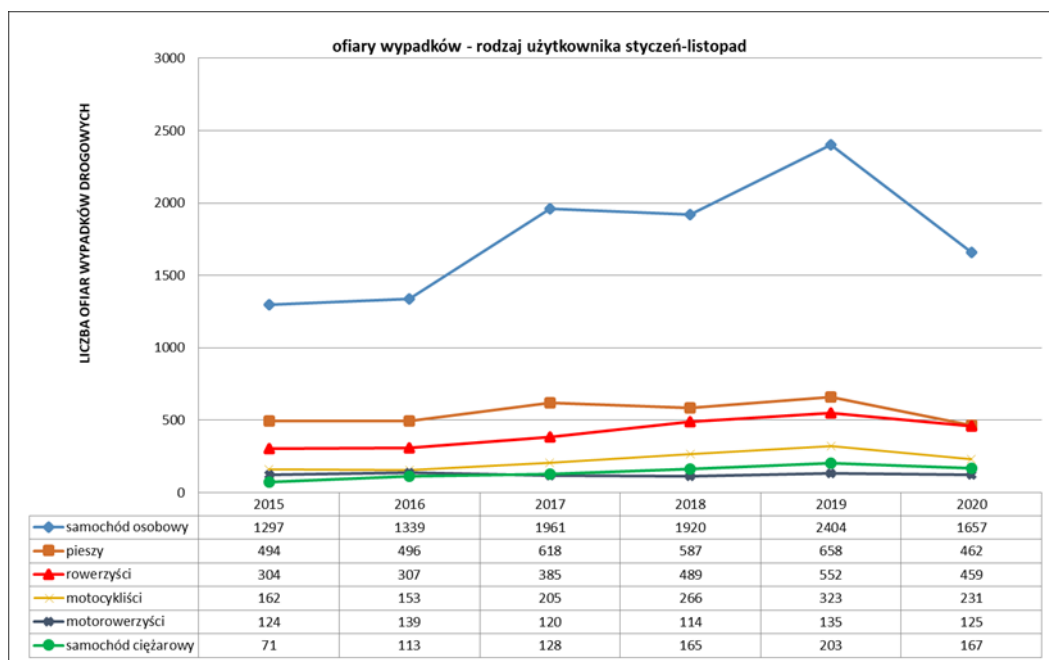
W listopadzie br., piesi powodowali zdarzenia drogowe głównie poprzez nieostrożne wejście na jezdnię: przed jadącym pojazdem.

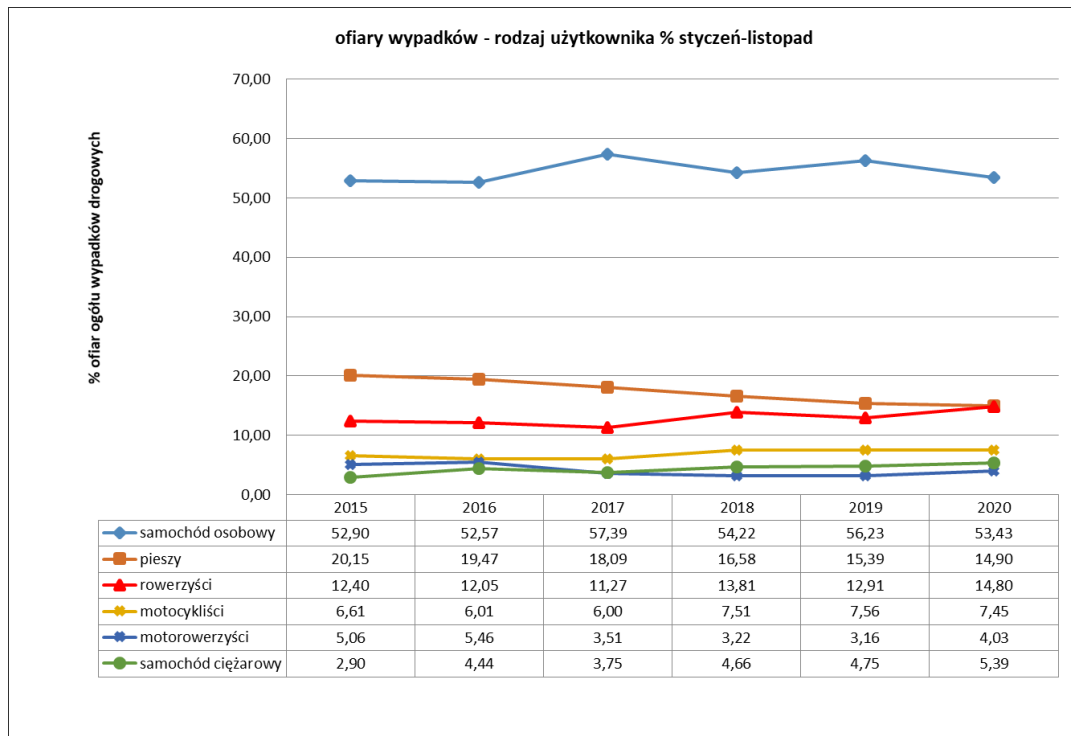
Uczestnicy ruchu drogowego „po alkoholu” byli w listopadzie sprawcami 85 zdarzeń (2019 – 57), tj. **3,6%** (2019 – 1,7 %) ogółu, w tym 15 wypadków, w których 1 osoba zginęła a 17 osób doznało obrażeń ciała oraz 70 kolizji drogowych.

W ciągu 11 miesięcy br. na drogach woj. wielkopolskiego doszło do **30.259** zdarzeń drogowych, w tym **2.607** wypadków. Policji zgłoszono **27.472** kolizje. W wypadkach **194** osoby zginęły, a **2.997** doznało obrażeń ciała.

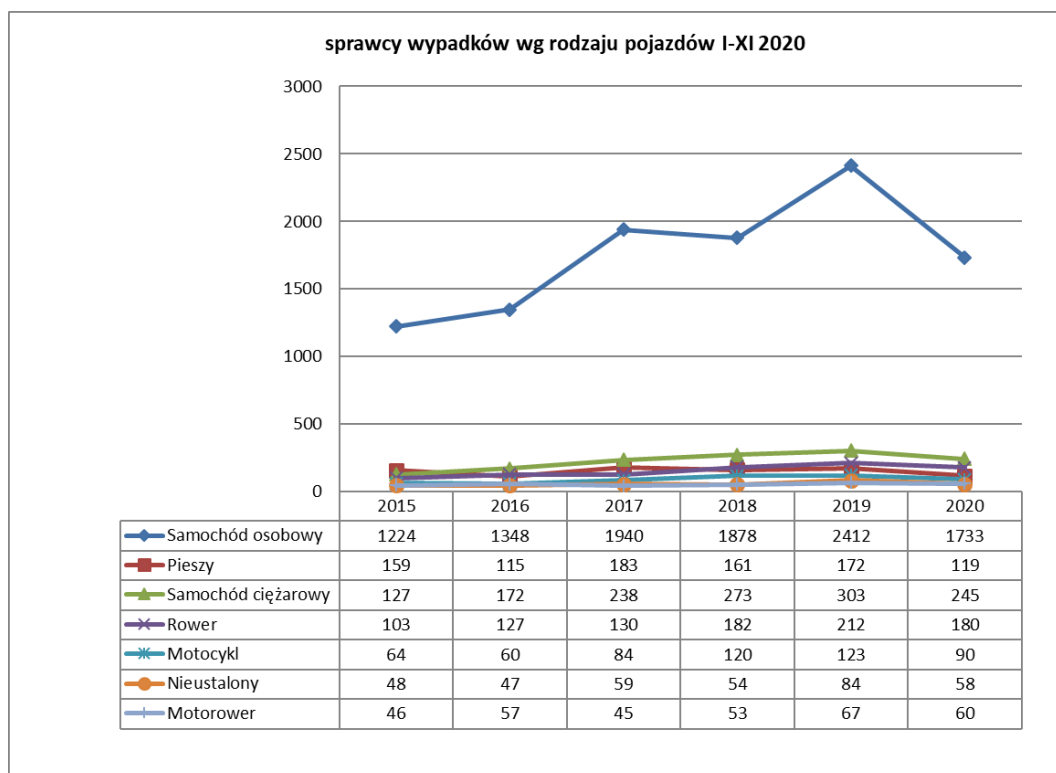


Ofiary wypadków drogowych





Sprawcy wypadków drogowych



sprawcy wypadków wg rodzaju pojazdów I-XI 2020

