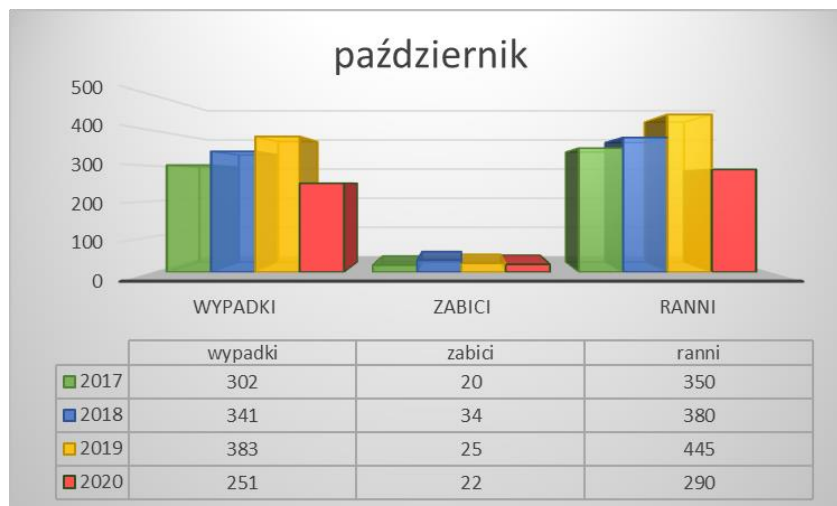


Stan bezpieczeństwa ruchu drogowego w województwie wielkopolskim w październiku br.

W październiku 2020 roku na drogach woj. wielkopolskiego doszło do **2.923** zdarzeń drogowych, w tym **251** wypadków i **2.672** kolizji drogowych. W wypadkach zginęły **22** osoby, a **290** doznało obrażeń ciała.



Do największej liczby zdarzeń na drogach przyczyniają się **kierujący pojazdami**. Byli oni sprawcami 2.425 zdarzeń, tj. 83 % ogółu, w tym 233 wypadków i 2.192 kolizji drogowych. W wypadkach spowodowanych przez kierujących pojazdami w październiku br. 18 osób zginęło, a 276 doznało obrażeń ciała.

Główna przyczyna wypadków drogowych zaistniałych w minionym miesiącu z winy kierujących, to nieustąpienie pierwszeństwa przejazdu, niedostosowane prędkości do warunków ruchu oraz nieustąpienie pierwszeństwa pieszemu na przejściu dla pieszych

Przyczyny zdarzeń drogowych z winy kierującego to głównie:

Przyczyny zdarzeń drogowych z winy kierującego	Liczba wypadków		Liczba zabitych		Liczba rannych		Liczba kolizji	
	2019	2020	2019	2020	2019	2020	2019	2020
Nieustąpienie pierwszeństwa przejazdu	104	68	5	4	130	86	634	485
Niedostosowanie prędkości do warunków ruchu	71	54	8	6	80	63	386	394
Nieustąpienie pierwszeństwa pieszemu na przejściu dla pieszych	38	23	2	2	42	22	22	19
Niezachowanie bezp. odleg. między pojazdami	33	21	0	2	44	22	502	343
Nieprawidłowe skręcanie	10	18	0	1	10	23	143	111
Nieprawidłowe wyprzedzanie	15	14	3	2	13	14	94	54
Nieprawidłowe wymijanie	9	8	0	0	12	12	73	65
Nieprawidłowe zmienianie pasa ruchu	7	6	1	0	10	7	221	128
Inne przyczyny	23	4	4	0	22	5	201	126
Nieprawidłowe omijanie	4	4	0	1	5	5	203	126

Przyczyny zdarzeń drogowych z winy pieszego	Liczba wypadków		Liczba zabitych		Liczba rannych		Liczba kolizji	
	2019	2020	2019	2020	2019	2020	2019	2020
Nieostrożne wejście na jezdnię: przed jadącym pojazdem	6	5	0	2	8	3	5	2
Inne przyczyny	6	1	0	0	6	1	1	3
Leżenie, siedzenie, klęczenie, stanie na jezdni	0	1	0	1	0	0	0	0
Nieostrożne wejście na jezdnię: zza pojazdu, przeszkody	1	1	0	0	1	1	2	1

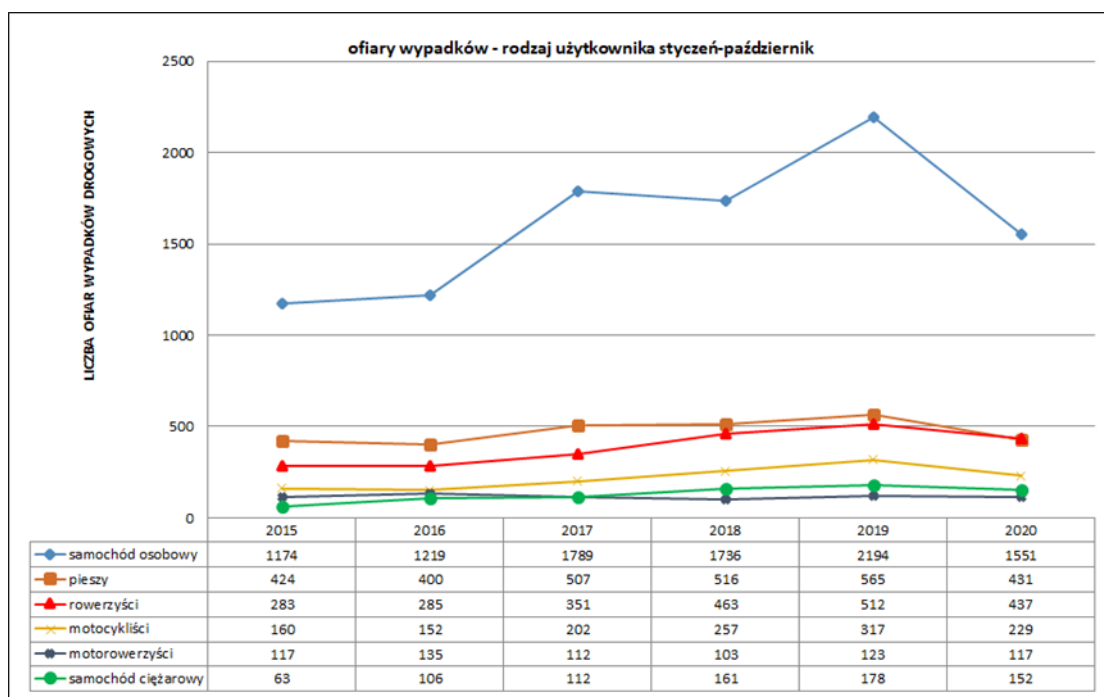
W październiku br., piesi powodowali zdarzenia drogowe głównie poprzez nieostrożne wejście na jezdnię: przed jadącym pojazdem.

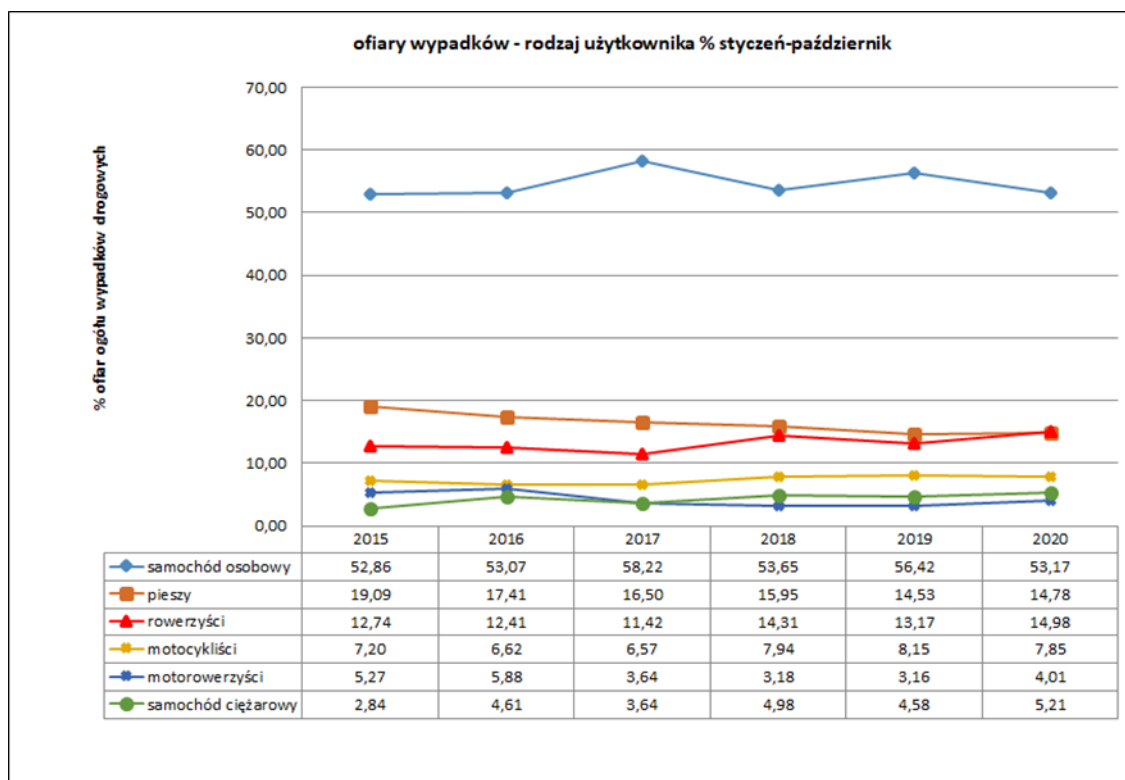
Uczestnicy ruchu drogowego „po alkoholu” byli w październiku sprawcami 95 zdarzeń (2019 –60), tj. **3,2%** (2019 – 1,5 %) ogółu, w tym 14 wypadków, w których 3 osoby zginęły a 11 osób doznało obrażeń ciała oraz 81 kolizji drogowych.

W ciągu 10 miesięcy br. na drogach woj. wielkopolskiego doszło do **27.547** zdarzeń drogowych, w tym **2.447** wypadków. Policji zgłoszono **25.100** kolizji. W wypadkach **180** osób zginęło, a **2.824** doznały obrażeń ciała.

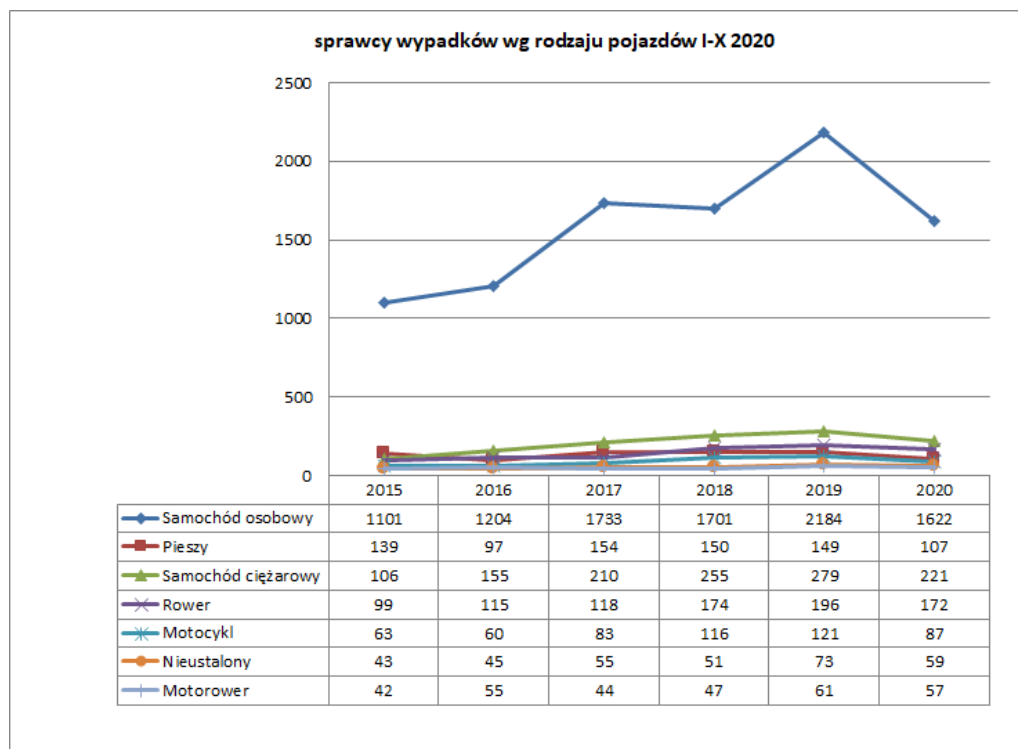


Ofiary wypadków drogowych

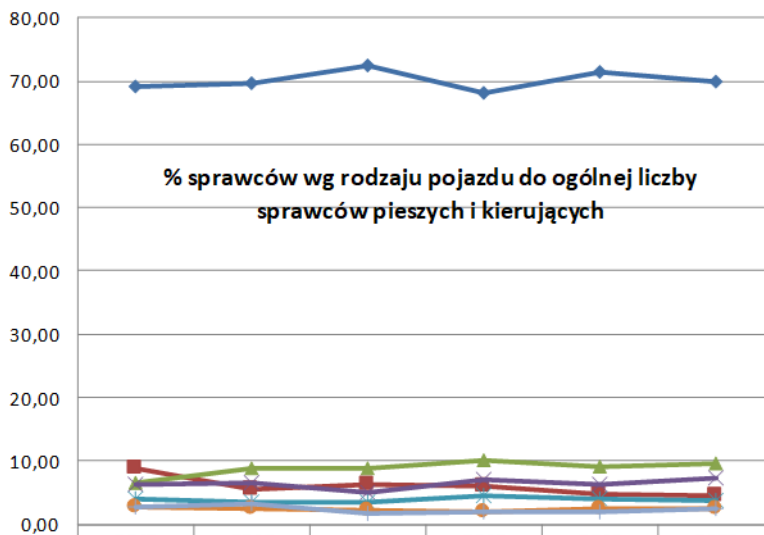




Sprawcy wypadków drogowych



% ogółu sprawców wypadków



	2015	2016	2017	2018	2019	2020
Samochód osobowy	69,11	69,56	72,30	68,20	71,30	69,76
Pieszy	8,73	5,60	6,42	6,01	4,86	4,60
Samochód ciężarowy	6,65	8,95	8,76	10,22	9,11	9,51
Rower	6,21	6,64	4,92	6,98	6,40	7,40
Motocykl	3,95	3,47	3,46	4,65	3,95	3,74
Nieustalony	2,70	2,60	2,29	2,04	2,38	2,54
Motorower	2,64	3,18	1,84	1,88	1,99	2,45