



Stan bezpieczeństwa na drogach woj. wielkopolskiego.

I. Stan bezpieczeństwa ruchu drogowego w województwie wielkopolskim w sierpniu 2023 roku

Wg stanu na dzień 11.09.2023 roku w sierpniu br. na drogach woj. wielkopolskiego doszło do **2.558** zdarzeń drogowych, w tym **235** wypadków i **2.323** kolizje drogowe. W wypadkach zginęło **12** osób a **278** doznało obrażeń ciała.

W porównaniu do sierpnia 2022 roku nastąpił:

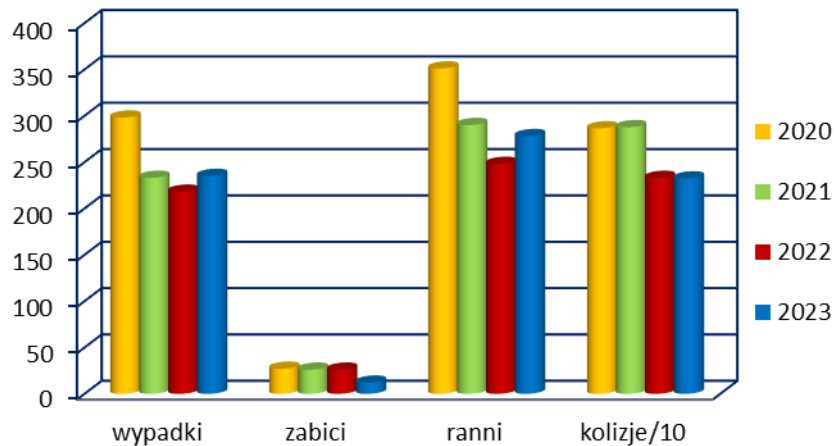
wzrost liczby:

- wypadków o 17 tj. 7,8 %;
- osób rannych o 30 tj. 12,1 %;

spadek liczby:

- osób zabitych o 14 tj. 15,2 %;
- kolizji o 6 tj. 0,3 %;

Zdarzenia drogowe w omawianym miesiącu, w poszczególnych latach przedstawiają się następująco:



Niezmiennie do największej liczby zdarzeń na drogach przyczyniają się **kierujący pojazdami**. Byli oni sprawcami 2.128 zdarzeń, tj. 83,2% ogółu, w tym 228 wypadków i 1.900 kolizji drogowych.

W wypadkach spowodowanych przez kierujących pojazdami w sierpniu br. 12 osób zginęło 271 doznało obrażeń ciała.

Główna przyczyna wypadków drogowych zaistniałych w minionym miesiącu to nieustąpienie pierwszeństwa przejazdu oraz niedostosowanie prędkości do warunków ruchu.

Przyczyny zdarzeń drogowych z winy kierującego to głównie:

	Liczba wypadków		Liczba zabitych		Liczba rannych		Liczba kolizji	
	2022	2023	2022	2023	2022	2023	2022	2023
Zachowanie kierującego								
Nieustąpienie pierwszeństwa przejazdu	50	64	2	1	58	74	342	285
Niedostosowanie prędkości do warunków ruchu	47	52	11	1	55	74	325	344
Nieprawidłowe przejeżdżanie przejazdu dla rowerzystów	17	16	0	0	17	16	19	13
Nieustąpienie pierwszeństwa pieszemu na przejściu dla pieszych	14	13	3	0	11	13	5	6
Nieprawidłowe skręcanie	10	12	0	0	15	14	91	95
Niezachowanie bezp. odleg. między pojazdami	18	12	1	0	18	16	304	324
Nieprawidłowe wyprzedzanie	11	11	1	1	12	13	62	43
Inne przyczyny	3	8	1	3	2	10	181	156
Nieprawidłowe cofanie	2	7	0	0	2	7	252	238
Nieprawidłowe zmienianie pasa ruchu	6	7	1	0	6	7	107	124
Zmęczenie, zaśnięcie	6	7	3	5	6	6	16	31
Nieprawidłowe wymijanie	7	5	0	0	14	7	53	49
Nieprawidłowe omijanie	2	3	1	0	2	3	155	132
Gwałtowne hamowanie	3	2	0	0	3	3	3	8
Niestosowanie się do sygnalizacji świetlnej	2	2	0	1	2	1	26	15
Nieustąpienie pierwszeństwa pieszemu przy skręcaniu w drogę poprzeczną	0	2	0	0	0	2	1	0
Nieustąpienie pierwszeństwa pieszemu w innych okolicznościach	2	2	0	0	2	2	2	3
Nieprawidłowe Zawracanie	0	1	0	0	0	1	8	12
Nieprzestrzeżenie znaków i innych sygnałów	1	1	0	0	2	1	17	11
Omijanie pojazdu przed przejściem dla pieszych	0	1	0	0	0	1	0	0

Piesi byli sprawcami 9 zdarzeń drogowych, tj. 0,3% ogółu zdarzeń. Przyczynami tych zdarzeń było:

	Liczba wypadków		Liczba zabitych		Liczba rannych		Liczba kolizji	
	2022	2023	2022	2023	2022	2023	2022	2023
Zachowanie pieszego								
Inne przyczyny	1	0	0	0	1	0	4	5
Nieostrożne wejście na jezdnię: przed jadącym pojazdem	1	0	0	0	1	0	5	2
Nieostrożne wejście na jezdnię: zza pojazdu, przeszkody	0	0	0	0	0	0	1	0
Przekraczanie jezdni w miejscu niedozwolonym	1	0	0	0	1	0	1	0
Wejście na jezdnię przy czerwonym świetle	0	0	0	0	0	0	0	2

Uczestnicy ruchu drogowego „po alkoholu” byli w sierpniu sprawcami 98 zdarzeń (2022 – 93), tj. **3,8%** (2022 – 3,6%) ogółu, w tym 16 wypadków, w których 23 osoby doznały obrażeń ciała oraz 91 kolizji drogowych. W porównaniu do analogicznego okresu roku ubiegłego liczba zdarzeń spowodowanych przez uczestników ruchu drogowego w stanie „po alkoholu” wzrosła o 5,3%.

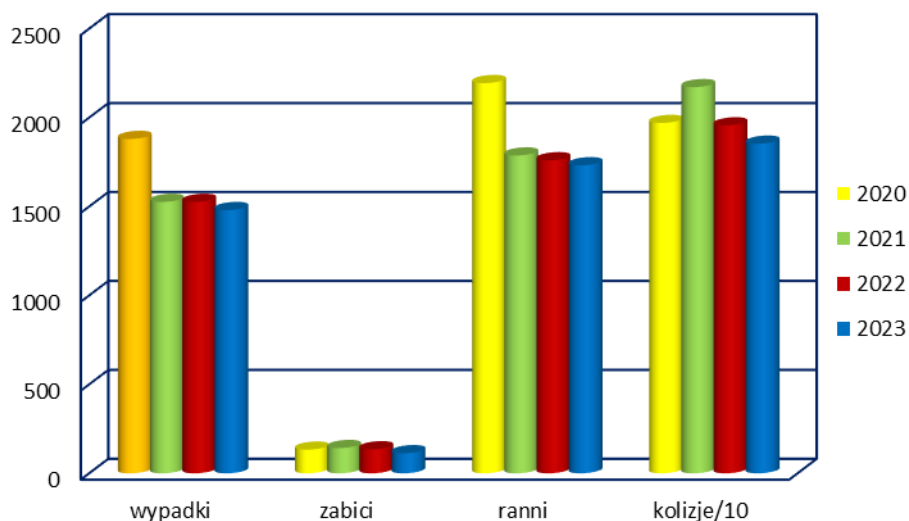
II. Stan bezpieczeństwa ruchu drogowego w woj. wielkopolskim w okresie I –IX r.

W ciągu 8 miesięcy br. na drogach woj. wielkopolskiego doszło do **20.013** zdarzeń drogowych, w tym **1.480** wypadków. Policji zgłoszono **18.533** kolizji. W wypadkach **113** osób zginęło, a **1.760** doznało obrażeń ciała.

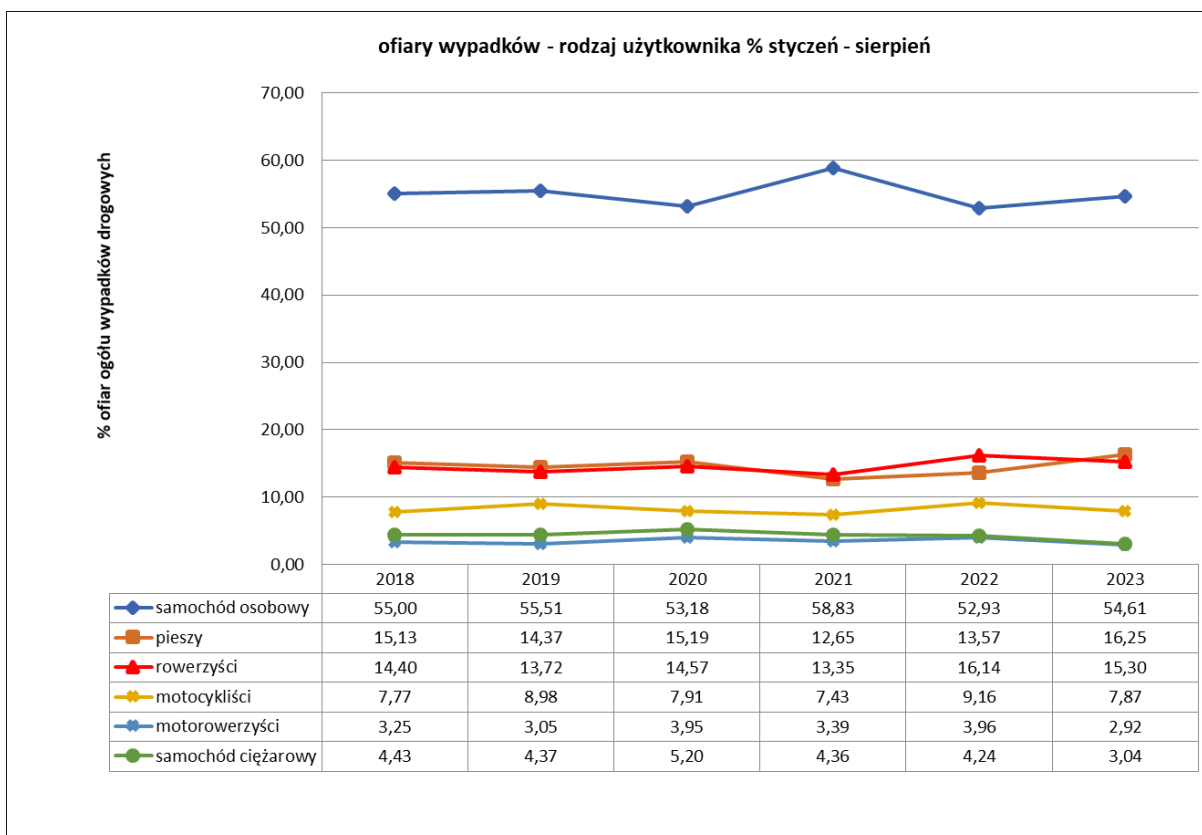
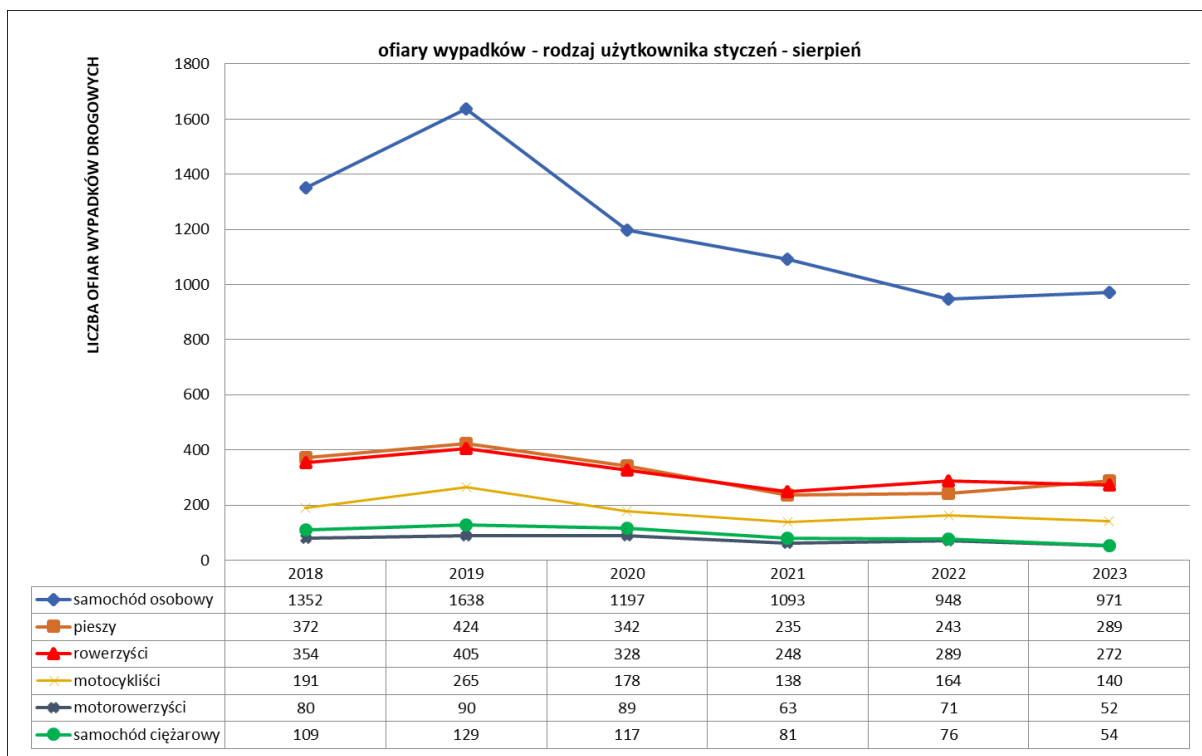
W porównaniu do analogicznego okresu roku ubiegłego nastąpił:

spadek liczby:

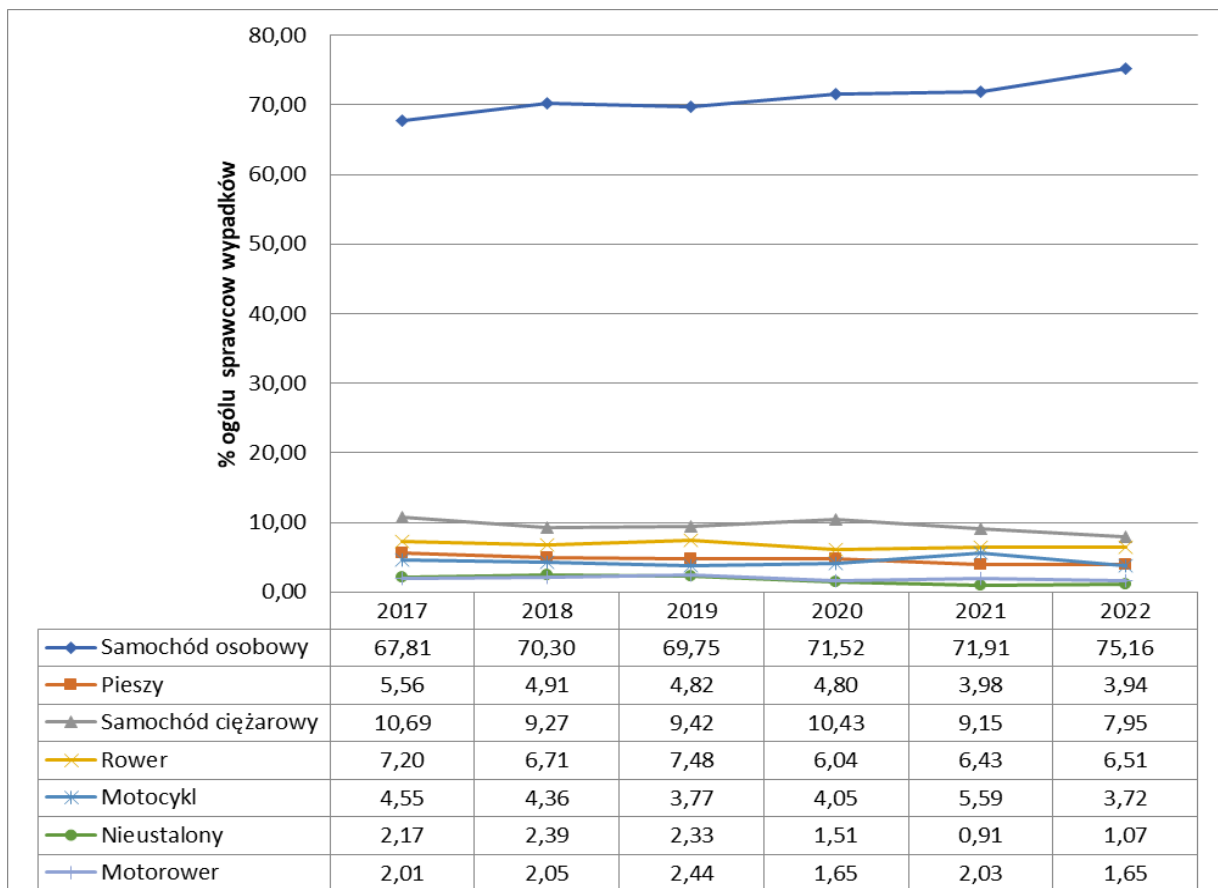
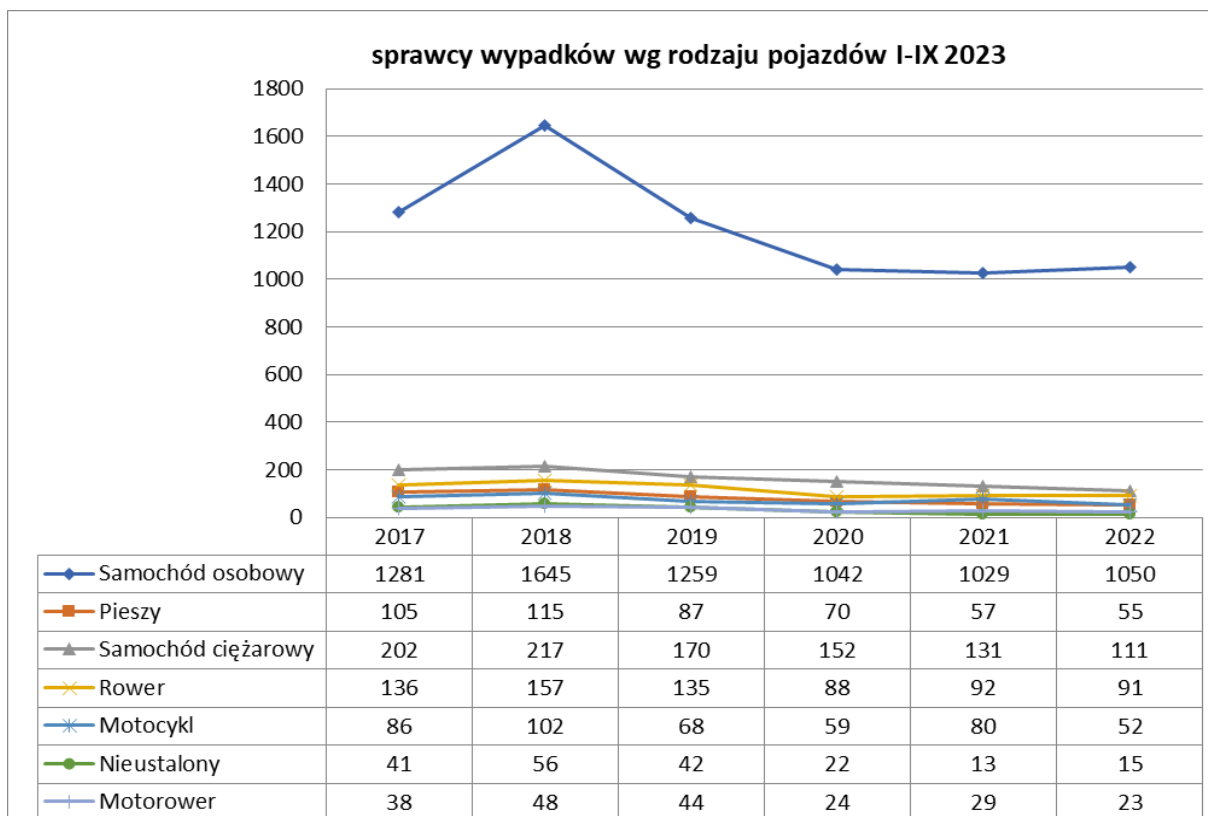
- wypadków	o	46 tj.	3 %,
- osób rannych	o	28 tj.	1,6 %,
- osób zabity	o	22 tj.	16,3 %,
- kolizji	o	1029 tj.	5,7 %.



Ofiary wypadków drogowych



Sprawcy wypadków drogowych



W sierpniu ujawnionych zostało **902** (2022 – 807) kierujących pojazdami „po alkoholu”, w tym **201** wykroczeń z art. 87 § 1 i 2 kw., **218** z art. 87 § 1a i **483** przestępstwa z art. 178a § 1 kk.

W tej liczbie policjanci ruchu drogowego ujawnili **511** (2022 – 363) kierujących „po alkoholu” w tym: **142** wykroczenia z art. 87 § 1 i 2 kw., **128** z art. 87 § 1a oraz **241** przestępstw z art. 178a § 1 kk.