



Stan bezpieczeństwa na drogach woj. wielkopolskiego.

I. Stan bezpieczeństwa ruchu drogowego w województwie wielkopolskim w lipcu 2023 roku

Wg stanu na dzień 09.08.2023 roku w lipcu br. na drogach woj. wielkopolskiego doszło do **2.480** zdarzeń drogowych, w tym **210** wypadków i **2.270** kolizji drogowych. W wypadkach zginęło **18** osób a **247** doznało obrażeń ciała.

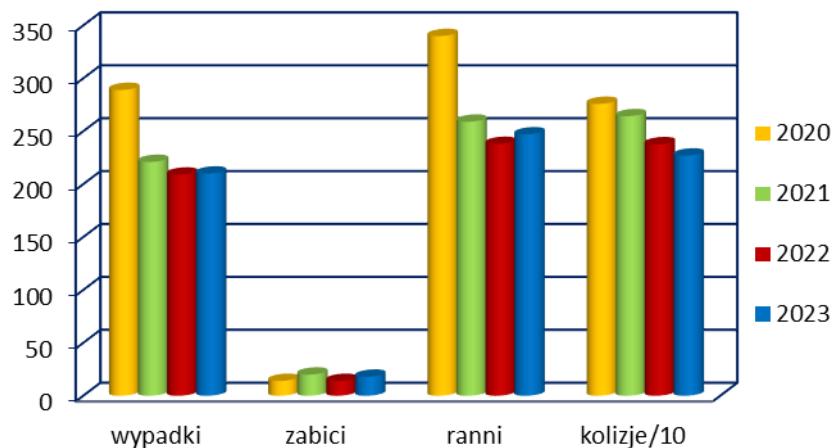
W porównaniu do lipca 2022 roku nastąpił:

wzrost liczby:

- osób zabitych o 4 tj. 28,6 %;
- osób rannych o 9 tj. 3,8 %;
- wypadków o 1 tj. 0,5 %;

spadek liczby:

- kolizji o 107 tj. 4,5 %.
-



Niezmiennie do największej liczby zdarzeń na drogach przyczyniają się **kierujący pojazdami**. Byli oni sprawcami 2.120 zdarzeń, tj. 85,5% ogółu, w tym 197 wypadków i 1.923 kolizje drogowe.

W wypadkach spowodowanych przez kierujących pojazdami w lipcu br. 16 osób zginęło a 235 doznało obrażeń ciała.

Główna przyczyna wypadków drogowych zaistniałych w minionym miesiącu to niedostosowanie prędkości do warunków ruchu oraz nieustąpienie pierwszeństwa przejazdu

Przyczyny zdarzeń drogowych z winy kierującego to głównie:

	Liczba wypadków		Liczba zabitych		Liczba rannych		Liczba kolizji	
	2022	2023	2022	2023	2022	2023	2022	2023
Zachowanie kierującego								
Niedostosowanie prędkości do warunków ruchu	50	49	7	5	58	63	339	316
Nieustąpienie pierwszeństwa przejazdu	50	44	2	0	63	53	360	317
Nieprawidłowe przejeżdżanie przejazdu dla rowerzystów	15	18	0	0	15	19	25	18
Niezachowanie bezp. odleg. między pojazdami	18	13	0	1	24	16	325	331
Nieprawidłowe wyprzedzanie	10	12	2	2	8	17	52	52
Inne przyczyny	1	10	0	3	1	9	156	147
Nieustąpienie pierwszeństwa pieszemu na przejściu dla pieszych	10	10	1	0	9	10	11	6
Zmęczenie, zaśnięcie	7	8	1	2	11	13	20	27
Nieprawidłowe wymijanie	4	7	0	1	4	9	46	48
Nieprawidłowe skręcanie	9	6	0	0	9	6	100	106
Nieustąpienie pierwszeństwa pieszemu w innych okolicznościach	4	5	0	0	5	5	6	8
Nieprawidłowe omijanie	5	4	0	0	6	5	148	145
Nieprawidłowe zmienianie pasa ruchu	5	3	0	0	5	3	116	101
Niestosowanie się do sygnalizacji świetlnej	4	3	1	0	3	4	23	19
Jazda bez wymaganych świateł		1		1		0		1
Nieprawidłowe cofanie	1	1	0	0	1	1	238	251
Nieprawidłowe Zawracanie	1	1	0	0	1	1	5	5
Nieustąpienie pierwszeństwa pieszemu przy skręcaniu w drogę poprzeczną	0	1	0	0	0	1	2	0
Omijanie pojazdu przed przejściem dla pieszych	0	1	0	1	0	0	0	0
Gwałtowne hamowanie	2	0	0	0	2	0	8	4

Piesi byli sprawcami 12 zdarzeń drogowych, tj. 0,5% ogółu zdarzeń, w tym 4 wypadków, w których 2 osoby zginęły i 2 doznały obrażeń ciała. Przyczynami tych zdarzeń było:

	Liczba wypadków		Liczba zabitych w zdarzeniu		Liczba rannych w zdarzeniu		Liczba kolizji	
	2022	2023	2022	2023	2022	2023	2022	2023
Zachowanie pieszego								
Nieostrożne wejście na jezdnię: przed jadącym pojazdem	3	3	0	2	3	1	2	1
Nieostrożne wejście na jezdnię: zza pojazdu, przeszkody	0	1	0	0	0	1	1	1
Inne przyczyny	2	0	0	0	2	0	4	5
Przekraczanie jezdni w miejscu niedozwolonym	1	0	0	0	1	0	0	1
Chodzenie nieprawidłową stroną drogi	0	0	0	0	0	0	1	0
Leżenie, siedzenie, klęczenie, stanie na jezdni	1	0	0	0	1	0	0	0
Wejście na jezdnię przy czerwonym świetle	0	0	0	0	0	0	1	0
Zatrzymanie, cofnięcie się	1	0	0	0	1	0	0	0

W lipcu br., piesi powodowali zdarzenia drogowe głównie poprzez nieostrożne wejście na jezdnię przed jadącym pojazdem.

Uczestnicy ruchu drogowego „po alkoholu” byli w lipcu sprawcami 89 zdarzeń (2022 – 91), tj. **3,6%** (2022 – 3,5%) ogółu, w tym 13 wypadków, w których 2 osoby zginęły a 16 doznało obrażeń ciała oraz 76 kolizji drogowych. W porównaniu do analogicznego okresu roku ubiegłego liczba zdarzeń spowodowanych przez uczestników ruchu drogowego w stanie „po alkoholu” spadła o 2,2%.

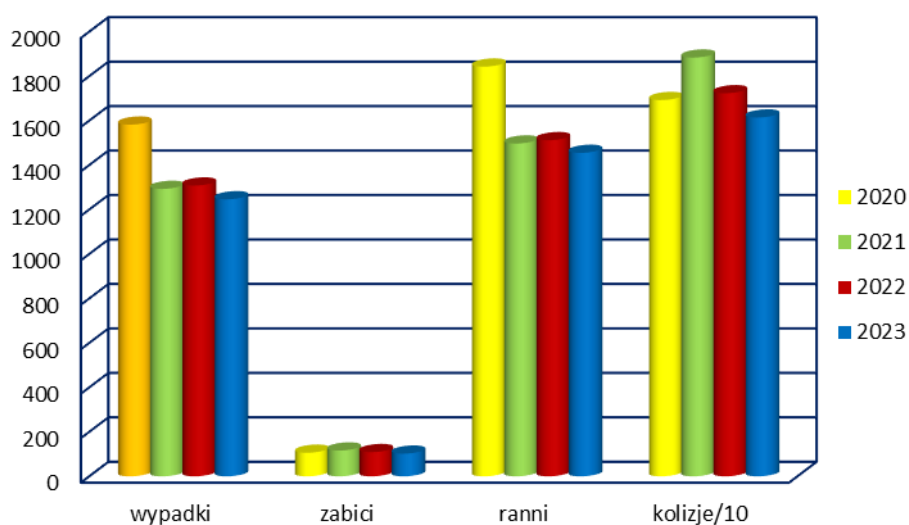
II. Stan bezpieczeństwa ruchu drogowego w woj. wielkopolskim w okresie I – VII br.

W ciągu 7 miesięcy br. na drogach woj. wielkopolskiego doszło do **17.386** zdarzeń drogowych, w tym **1.246** wypadków. Policji zgłoszono **16.140** kolizji. W wypadkach **102** osoby zginęły, a **1.455** doznało obrażeń ciała.

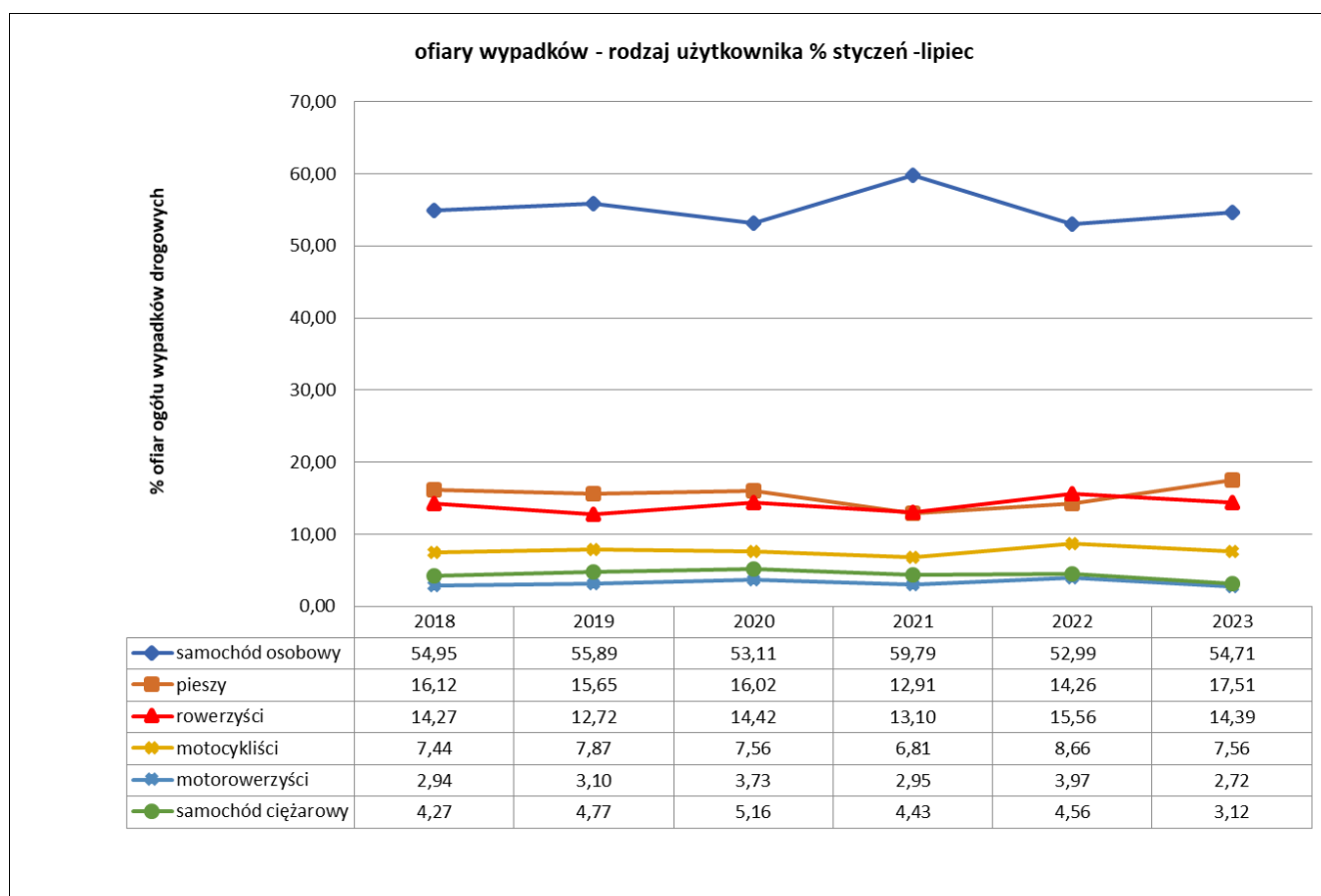
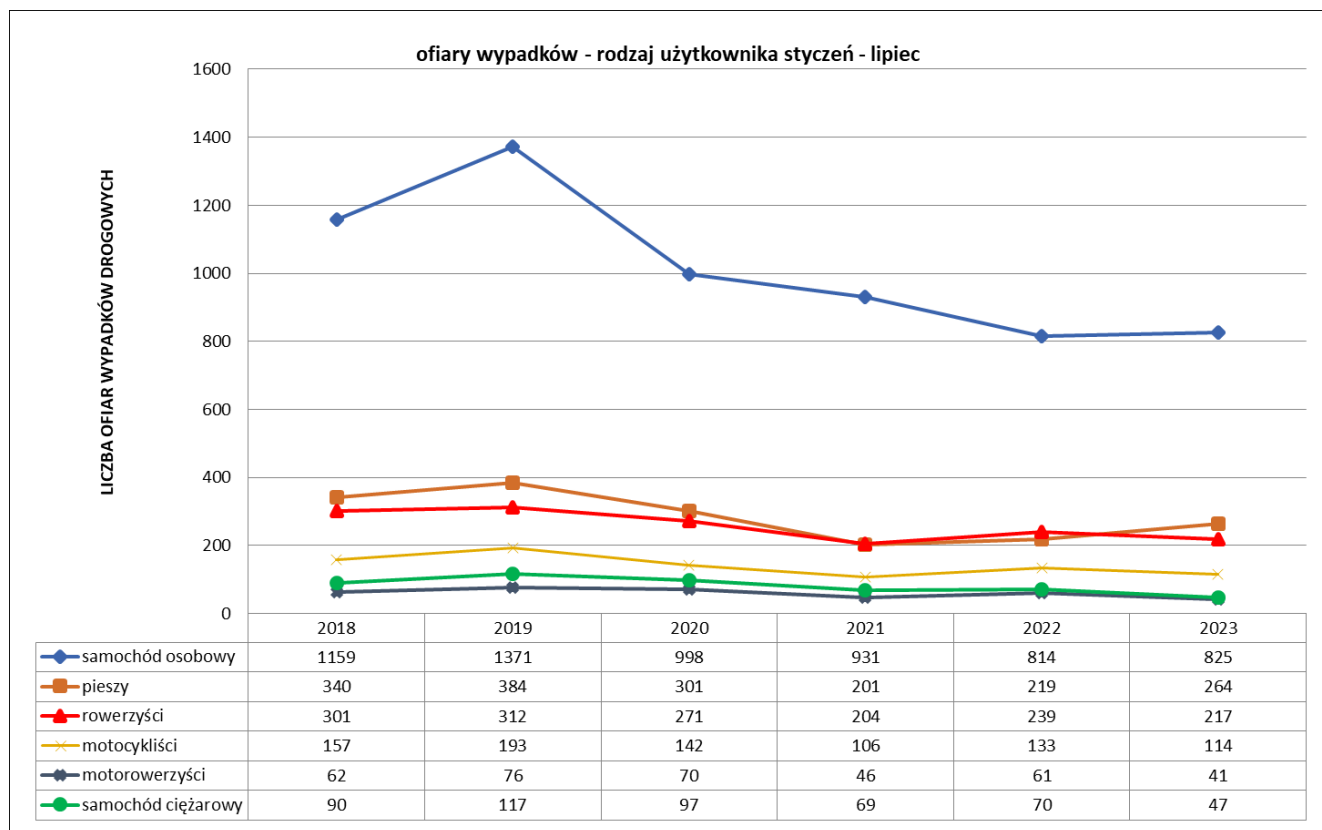
W porównaniu do analogicznego okresu roku ubiegłego nastąpił:

spadek liczby:

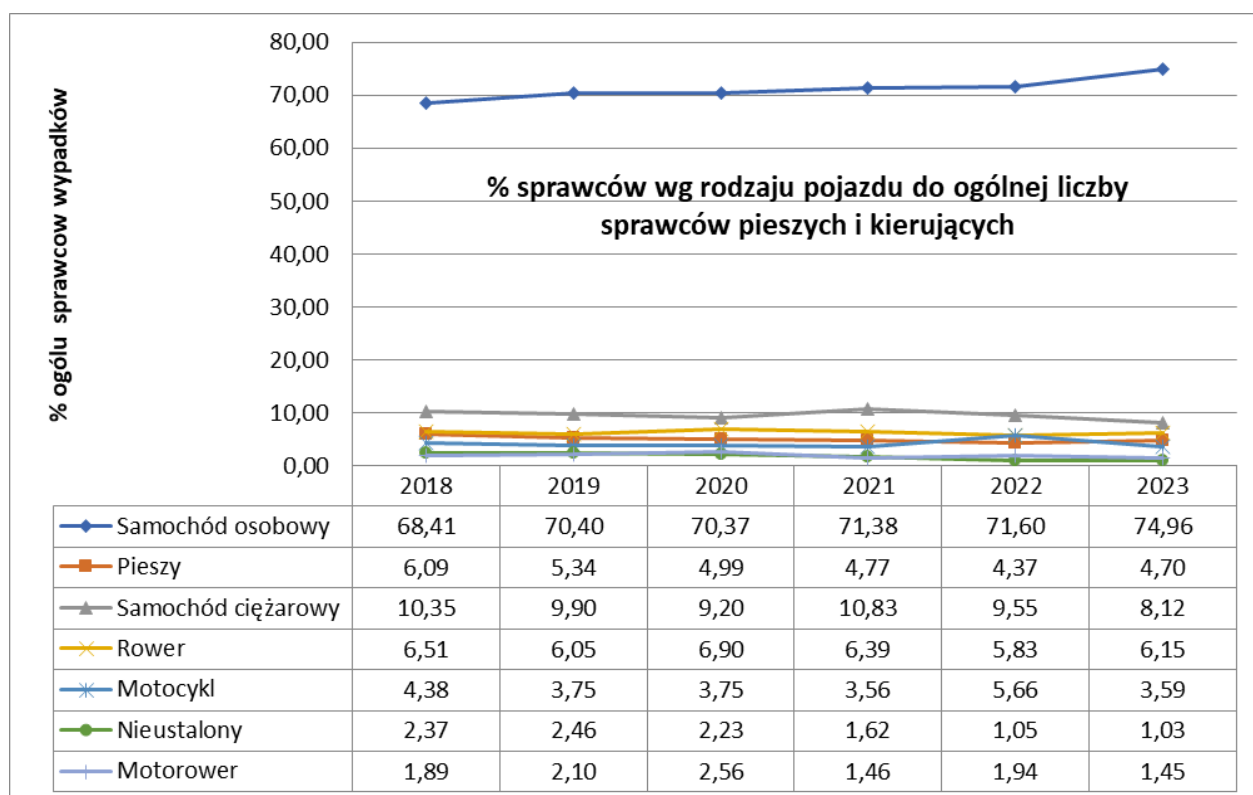
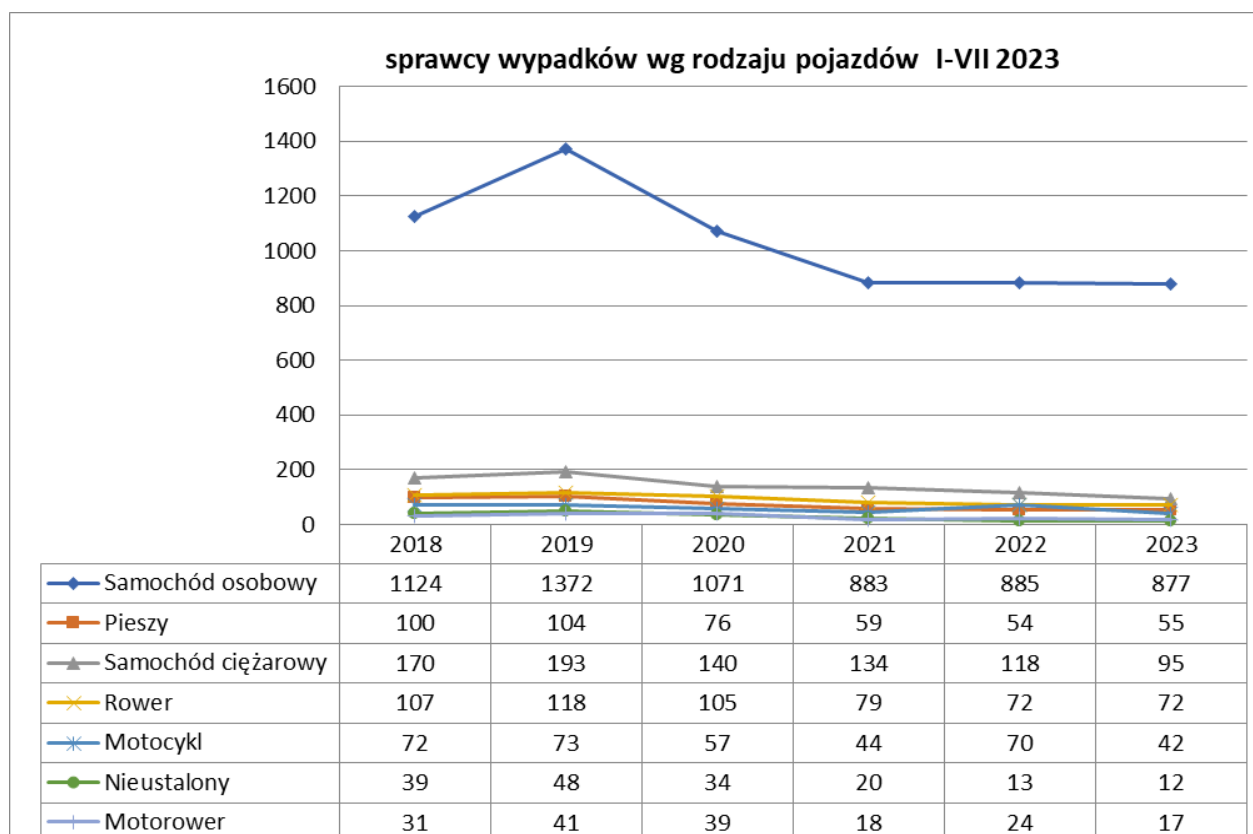
- wypadków	o	62 tj. 4,7 %,
- osób rannych	o	57 tj. 3,8 %,
- osób zabity	o	7 tj. 6,4 %,
- kolizji	o	1092 tj. 6,3 %.



Ofiary wypadków drogowych



Sprawcy wypadków drogowych



W lipcu ujawnionych zostało **748** (2022 – 740) kierujących pojazdami „po alkoholu”, w tym **152** wykroczenia z art. 87 § 1 i 2 kw., **176** z art. 87 § 1a i **420** przestępstwa z art. 178a § 1 kk.

W tej liczbie policjanci ruchu drogowego ujawnili **367** (2022 – 341) kierujących „po alkoholu” w tym: **97** wykroczeń z art. 87 § 1 i 2 kw., **83** z art. 87 § 1a oraz **187** przestępstw z art. 178a § 1 kk.