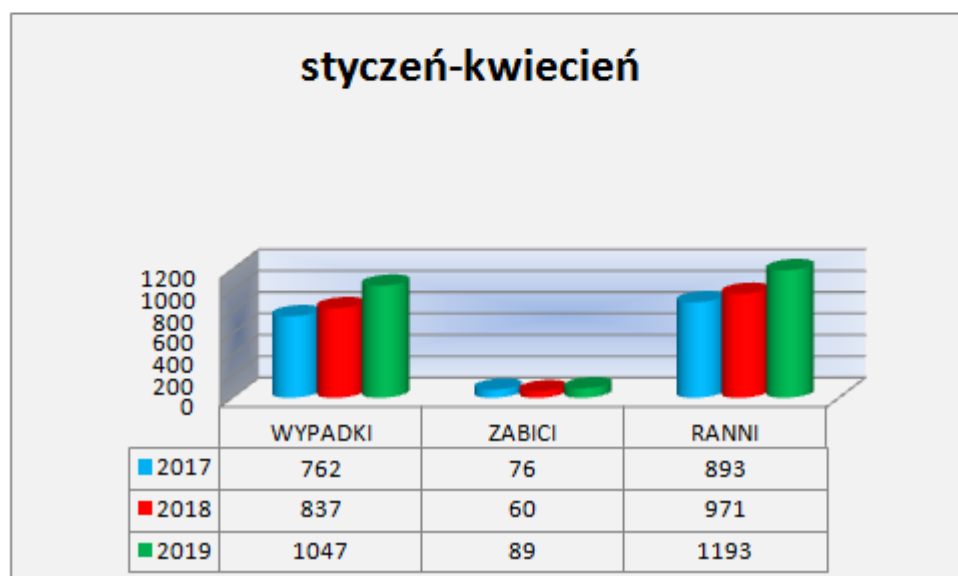
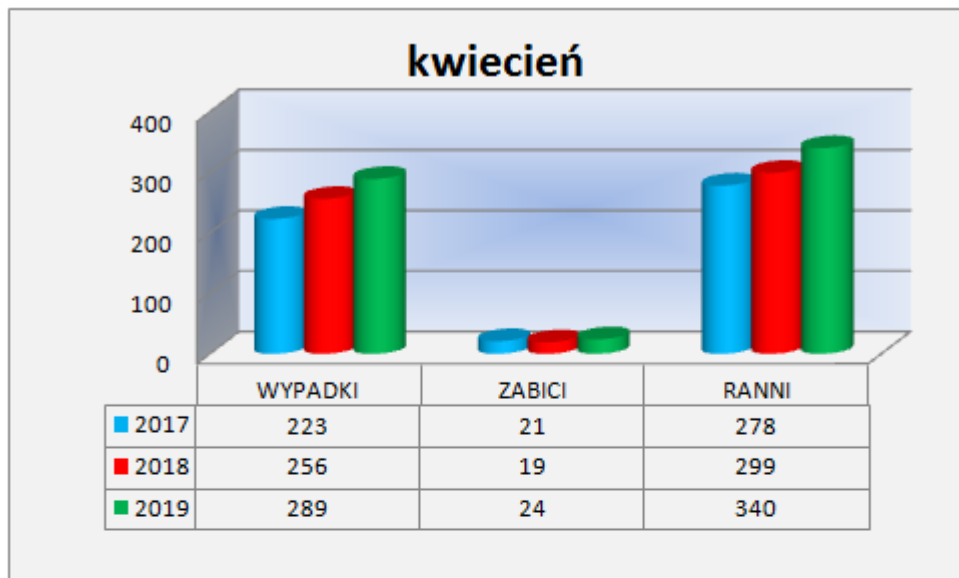


STAN BEZPIECZEŃSTWA W RUCHU DROGOWYM*



KWIECIEŃ 2019 roku

W kwietniu 2019 roku na drogach woj. wielkopolskiego doszło do **2.974** zdarzeń drogowych, w tym **289** wypadków i **2.685** kolizji drogowych. W wypadkach zginęły **24** osoby, a **340** doznało obrażeń ciała.

Niezmiennie, do największej liczby zdarzeń na drogach przyczyniają się **kierujący pojazdami**. Byli oni sprawcami 2.506 zdarzeń, tj. 84,3 % ogółu, w tym 260 wypadków i 2.246 kolizji drogowych. W wypadkach spowodowanych przez kierujących pojazdami w kwietniu br. 18 osób zginęło, a 312 doznało obrażeń ciała.

Przyczyny zdarzeń drogowych z winy kierującego to głównie:

	Liczba wypadków		Liczba zabitych		Liczba rannych		Liczba kolizji	
	2018	2019	2018	2019	2018	2019	2018	2019
Gwałtowne hamowanie	0	1	0	0	0	1	4	2
Inne przyczyny	17	16	2	3	18	17	195	165
Jazda bez wymaganych świateł	0	0	0	0	0	0	1	1
Niedostosowanie prędkości do warunków ruchu	45	43	6	6	57	52	308	307
Nieprawidłowe cofanie	5	5	0	0	5	6	333	276
Nieprawidłowe omijanie	5	1	0	1	5	0	161	117
Nieprawidłowe przejeżdżanie przejazdu dla rowerzystów	0	1	0	0	0	1	2	1
Nieprawidłowe skręcanie	12	7	0	1	13	6	120	96
Nieprawidłowe wymijanie	2	0	0	0	2	0	64	52
Nieprawidłowe wyprzedzanie	8	15	1	2	8	27	86	71
Nieprawidłowe zatrzymywanie, postój	0	1	0	1	0	1	16	18
Nieprawidłowe Zawracanie	0	2	0	0	0	3	6	11
Nieprawidłowe zmienianie pasa ruchu	9	6	0	0	12	7	161	155
Nieprzestrzeżenie znaków i innych sygnałów	1	0	0	0	2	0	7	8
Niestosowanie się do sygnalizacji świetlnej	3	2	1	0	4	3	20	16
Nieustąpienie pierwszeństwa pieszemu na przejściu dla pieszych	16	19	1	1	16	19	9	12
Nieustąpienie pierwszeństwa pieszemu przy skręcaniu w drogę poprzeczną	0	1	0	0	0	2	0	2
Nieustąpienie pierwszeństwa pieszemu w innych okolicznościach	0	1	0	0	0	1	5	4
Nieustąpienie pierwszeństwa przejazdu	74	101	1	2	95	124	509	510
Niezachowanie bezp. odleg. między pojazdami	16	34	1	1	21	38	464	396
Zmęczenie, zaśnięcie	3	4	0	0	3	4	22	26

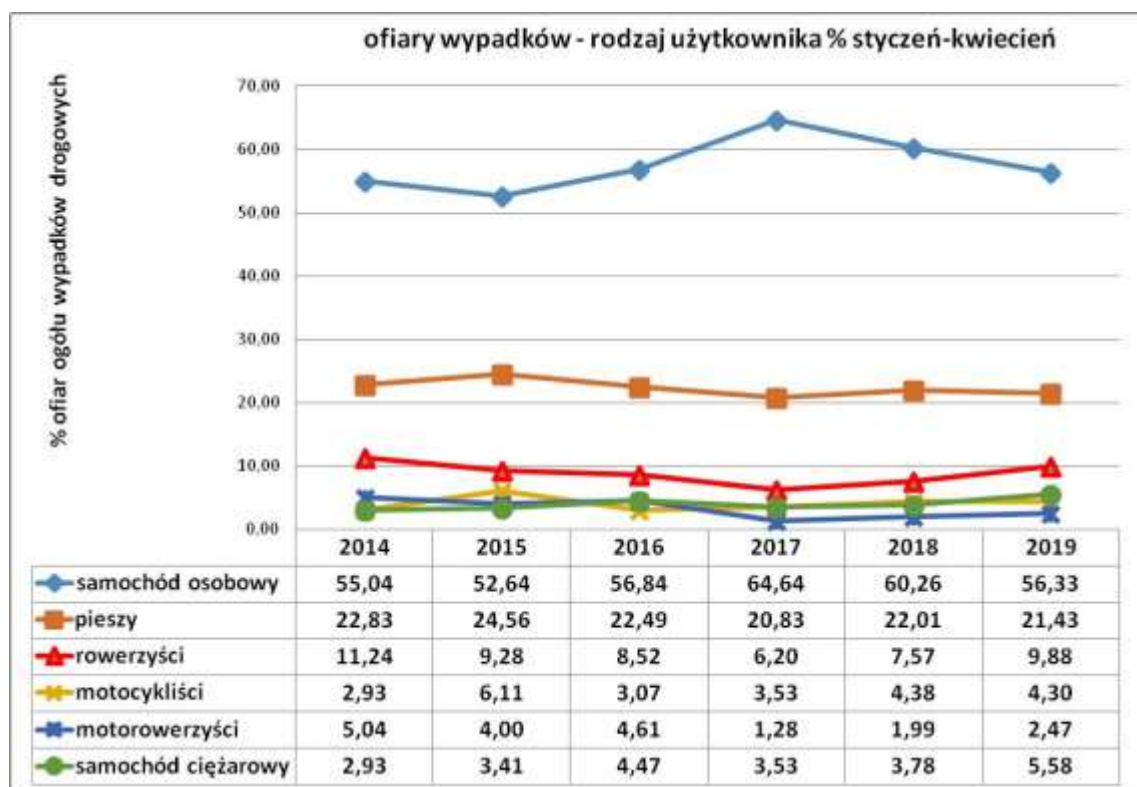
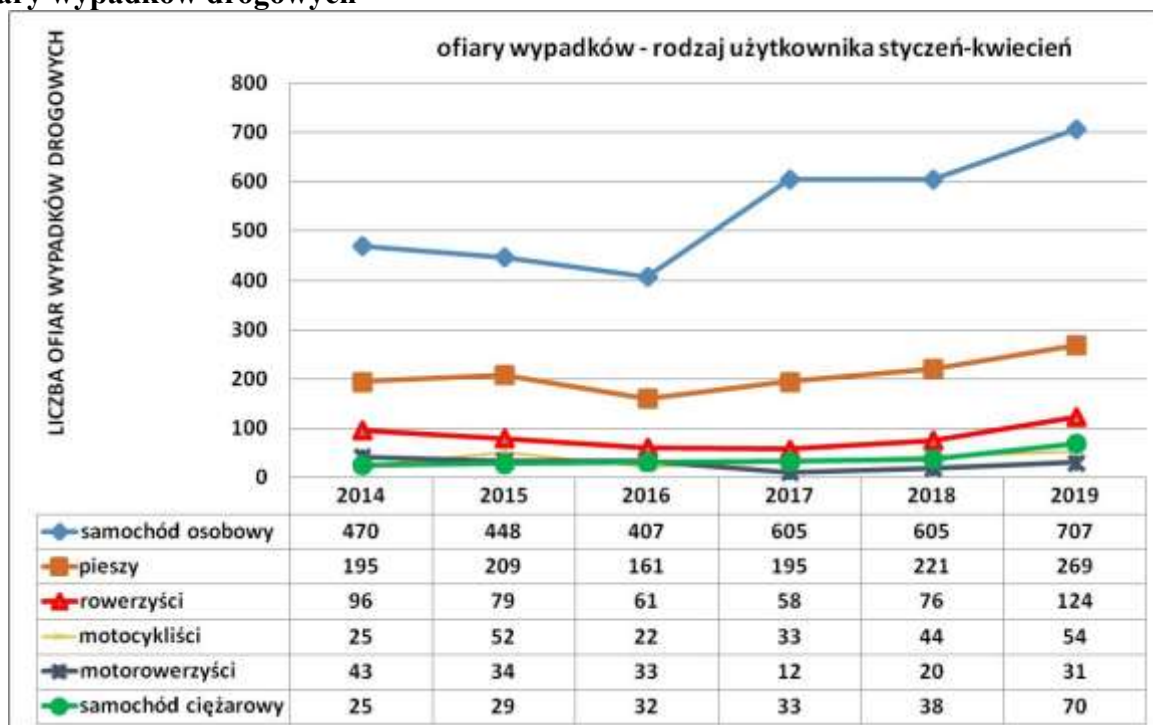
Piesi byli sprawcami 23 zdarzeń drogowych, tj. 0,8 % ogółu zdarzeń, w tym 16 wypadków, w których 3 osoby zginęły a 13 doznało obrażeń ciała.

Przyczynami tych zdarzeń było:

	Liczba wypadków		Liczba zabitych		Liczba rannych		Liczba kolizji	
	2018	2019	2018	2019	2018	2019	2018	2019
Inne przyczyny	5	2	0	1	5	1	1	1
Leżenie, siedzenie, klęczenie, stanie na jezdni	1	1	0	1	1	0	0	0
Nieostrożne wejście na jezdnię: przed jadącym pojazdem	5	7	2	1	3	6	4	1
Nieostrożne wejście na jezdnię: zza pojazdu, przeszkody	4	3	0	0	4	3	2	3
Przekraczanie jezdni w miejscu niedozwolonym	2	2	1	0	1	2	2	2
Wejście na jezdnię przy czerwonym świetle	1	1	0	0	1	1	2	0

Uczestnicy ruchu drogowego „po alkoholu” byli w kwietniu sprawcami 65 zdarzeń (2018 – 59), tj. **2,2 %** (2018 – 1,8 %) ogółu, w tym 11 wypadków, w których 6 osób doznało obrażeń ciała oraz 54 kolizji drogowych

Ofiary wypadków drogowych



Dane na dzień 08.05.2019r.