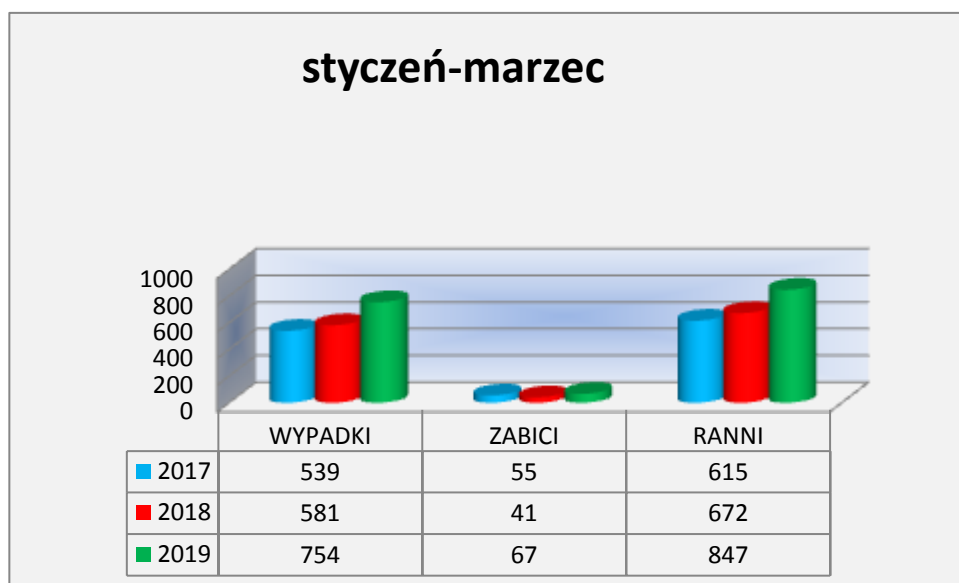
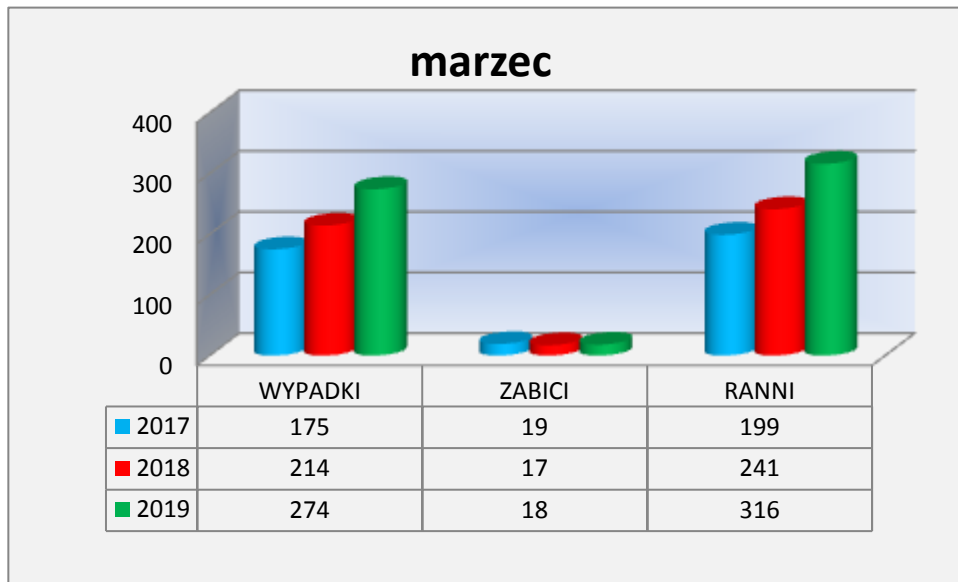


STAN BEZPIECZEŃSTWA W RUCHU DROGOWYM*



MARZEC 2019 roku

W marcu 2019 roku na drogach woj. wielkopolskiego doszło do **3.115** zdarzeń drogowych, w tym **274** wypadków i **2.841** kolizji drogowych. W wypadkach zginęło **18** osób, a **316** doznało obrażeń ciała.

do największej liczby zdarzeń na drogach przyczyniają się **kierujący pojazdami**. Byli oni sprawcami 2.601 zdarzeń, tj. 84 % ogółu, w tym 236 wypadków i 2.365 kolizji drogowych. W wypadkach spowodowanych przez kierujących pojazdami w marcu br. 8 osób zginęło, a 281 doznało obrażeń ciała.

Przyczyny zdarzeń drogowych z winy kierującego to głównie:

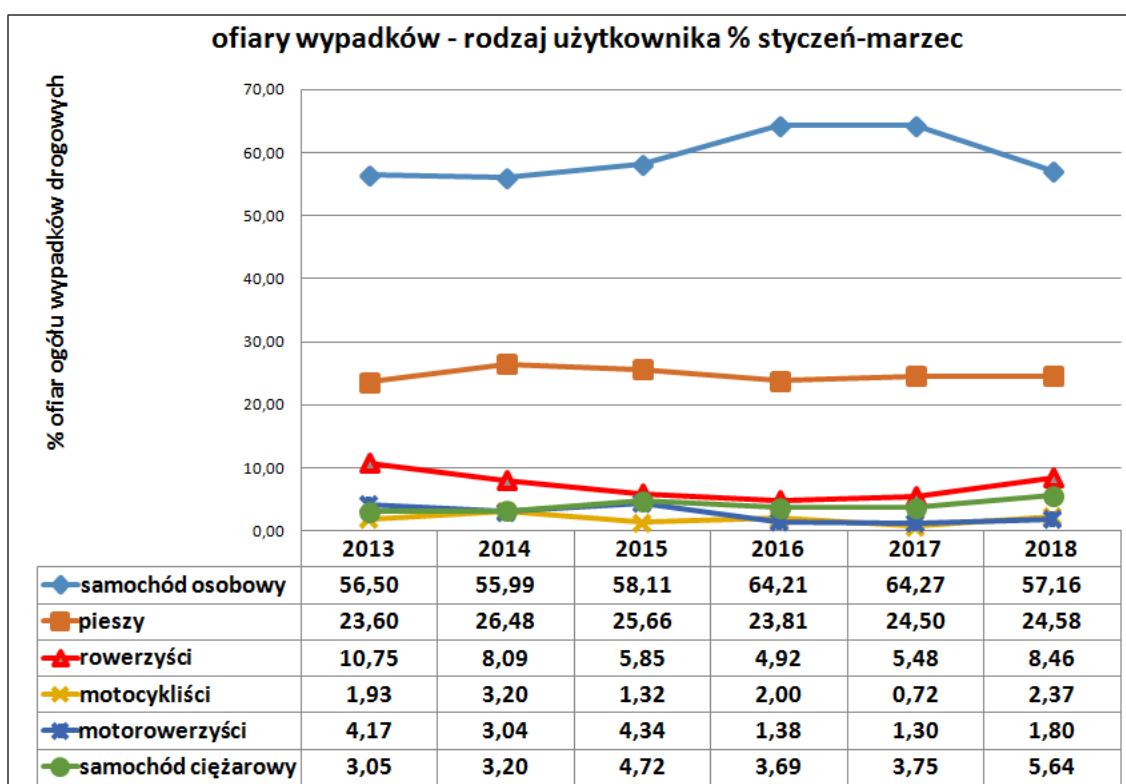
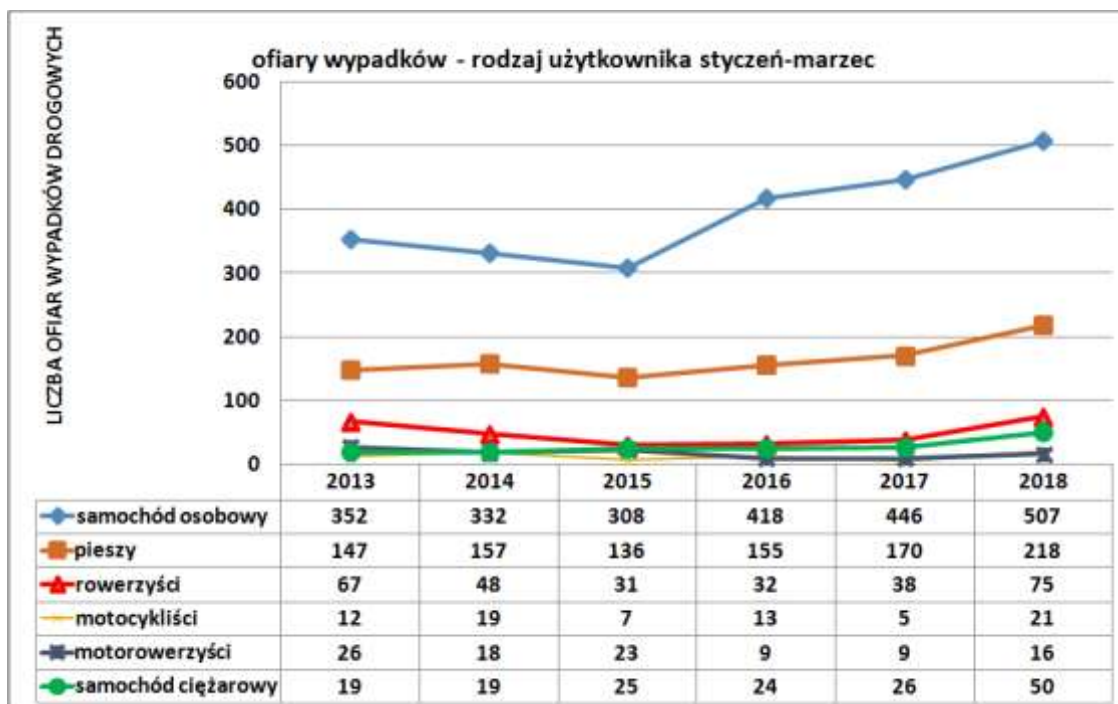
	Liczba wypadków		Liczba zabitych		Liczba rannych		Liczba kolizji	
	2018	2019	2018	2019	2018	2019	2018	2019
Gwałtowne hamowanie	0	1	0	0	0	4	2	6
Inne przyczyny	9	21	4	2	9	21	175	161
Niedostosowanie prędkości do warunków ruchu	51	43	4	3	57	54	486	342
Nieprawidłowe cofanie	13	9	1	0	13	9	318	286
Nieprawidłowe omijanie	2	4	0	0	2	4	142	131
Nieprawidłowe przejeżdżanie przejazdu dla rowerzystów		1		0		1		1
Nieprawidłowe skręcanie	4	6	0	0	4	6	108	103
Nieprawidłowe wymijanie	4	4	0	0	4	6	40	48
Nieprawidłowe wyprzedzanie	6	8	1	0	9	9	66	55
Nieprawidłowe zatrzymywanie, postój	0	0	0	0	0	0	8	8
Nieprawidłowe Zawracanie	1	1	0	0	2	2	9	13
Nieprawidłowe zmienianie pasa ruchu	4	10	0	1	4	18	166	183
Nieprzestrzeżenie znaków i innych sygnałów	0	0	0	0	0	0	8	14
Niestosowanie się do sygnalizacji świetlnej	5	5	1	0	6	6	17	19
Nieustąpienie pierwszeństwa pieszemu na przejściu dla pieszych	21	30	0	0	22	32	18	16
Nieustąpienie pierwszeństwa pieszemu przy skręcaniu w drogę poprzeczną	2	3	0	0	2	3	2	4
Nieustąpienie pierwszeństwa pieszemu w innych okolicznościach	3	2	0	1	3	1	4	3
Nieustąpienie pierwszeństwa przejazdu	38	68	1	1	51	82	527	526
Niezachowanie bezp. odleg. między pojazdami	16	18	0	0	20	21	437	433
Zmęczenie, zaśnięcie	6	2	0	0	8	2	14	13

Piesi byli sprawcami 22 zdarzeń drogowych, tj. 1 % ogółu zdarzeń, w tym 14 wypadków, w których 5 osób zginęło, a 9 osób doznało obrażeń ciała. Przyczynami tych zdarzeń było:

	Liczba wypadków		Liczba zabitych		Liczba rannych		Liczba kolizji	
	2018	2019	2018	2019	2018	2019	2018	2019
Chodzenie nieprawidłową stroną drogi	3	2	2	0	1	2	0	0
Inne przyczyny	0	3	0	0	0	3	1	5
Nieostrożne wejście na jezdnię: przed jadącym pojazdem	4	6	1	0	3	6	9	5
Nieostrożne wejście na jezdnię: z za pojazdu, przeszkody		4		0		4		0
Przekraczanie jezdni w miejscu niedozwolonym	3	1	1	0	2	1	2	0
Wejście na jezdnię przy czerwonym świetle	4		0		4		1	

Uczestnicy ruchu drogowego „po alkoholu” byli w marcu sprawcami 59 zdarzeń (2018 – 41), tj. **2 %** (2018 – 2 %) ogółu, w tym 14 wypadków, w których 9 osób doznało obrażeń ciała oraz 45 kolizji drogowych..

Ofiary wypadków drogowych



Dane na dzień 08.04.2019r.